



ALEGERI
PARLAMENTARE
AFTERPOLL
2021

Participă și TU!





ALEGERI
PARLAMENTARE
AFTERPOLL
2021



Supported by

EUROPEAN
ENDOWMENT FOR DEMOCRACY

Finanțat de către European Endowment for Democracy în cadrul proiectului "Countering disinformation and promote election integrity", implementat de Comunitatea "WatchDog.MD" în parteneriat cu Institutul de Politici Publice. Concluziile formulate în cadrul proiectului nu neapărat reprezintă poziția finanțatorilor.

ALEGERI
PARLAMENTARE
**AFTERPOLL
2021**



Institutul de
Politici Publice



Finanțat de către European Endowment for Democracy în cadrul proiectului "Countering disinformation and promote election integrity", implementat de Comunitatea "WatchDog.MD" în parteneriat cu Institutul de Politici Publice. Concluziile formulate în cadrul proiectului nu neapărat reprezintă poziția finanțatorilor.

Aspecte metodologice

- **Metoda:** sondaj telefonic (Computer Assisted Telephonic Interview)
- **Grup țintă:** populația RM în vârstă de 18+ ani, cu drept de vot, aflată în ziua alegerilor pe teritoriul țării.
- **Eșantion:** stratificat regional, probabilist.
- **Volumul eșantionului:**
 - Respondenți contactați: 2764
 - Contactați după ce participase la vot: 1721
 - Au oferit informația despre cum au votat: 1472
 - Rata de refuz: 32,3%
- **Perioada de colectare a datelor:** 12:00 – 20:00, 11.07.2021.
- **Modul de selecție a respondenților:** generare aleatorie a numerelor de telefon mobile (65% din eșantion) și selecție simplă aleatorie a numerelor de telefon fix (35% din eșantion).

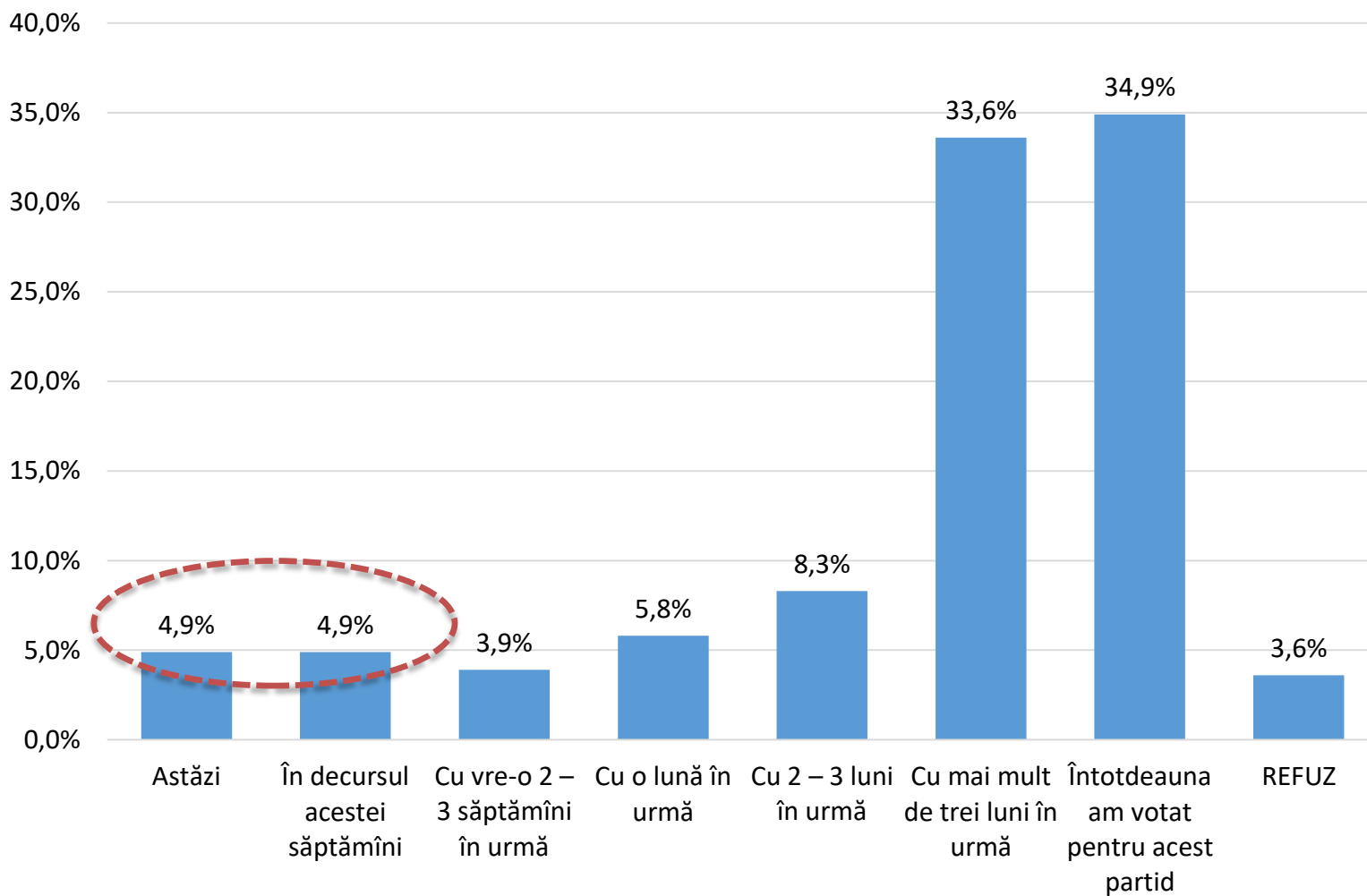
Reprezentativitate: sondaj reprezentativ pentru populația țintă. Marja de eroare $\pm 2,6\%$.

Chestionarul a fost disponibil în limbile română și rusă, oferindu-se respondenților posibilitatea de a alege varianta.

În cadrul interviului respondenții au fost întrebați dacă au participat la vot și eventual pentru care din candidați a votat.

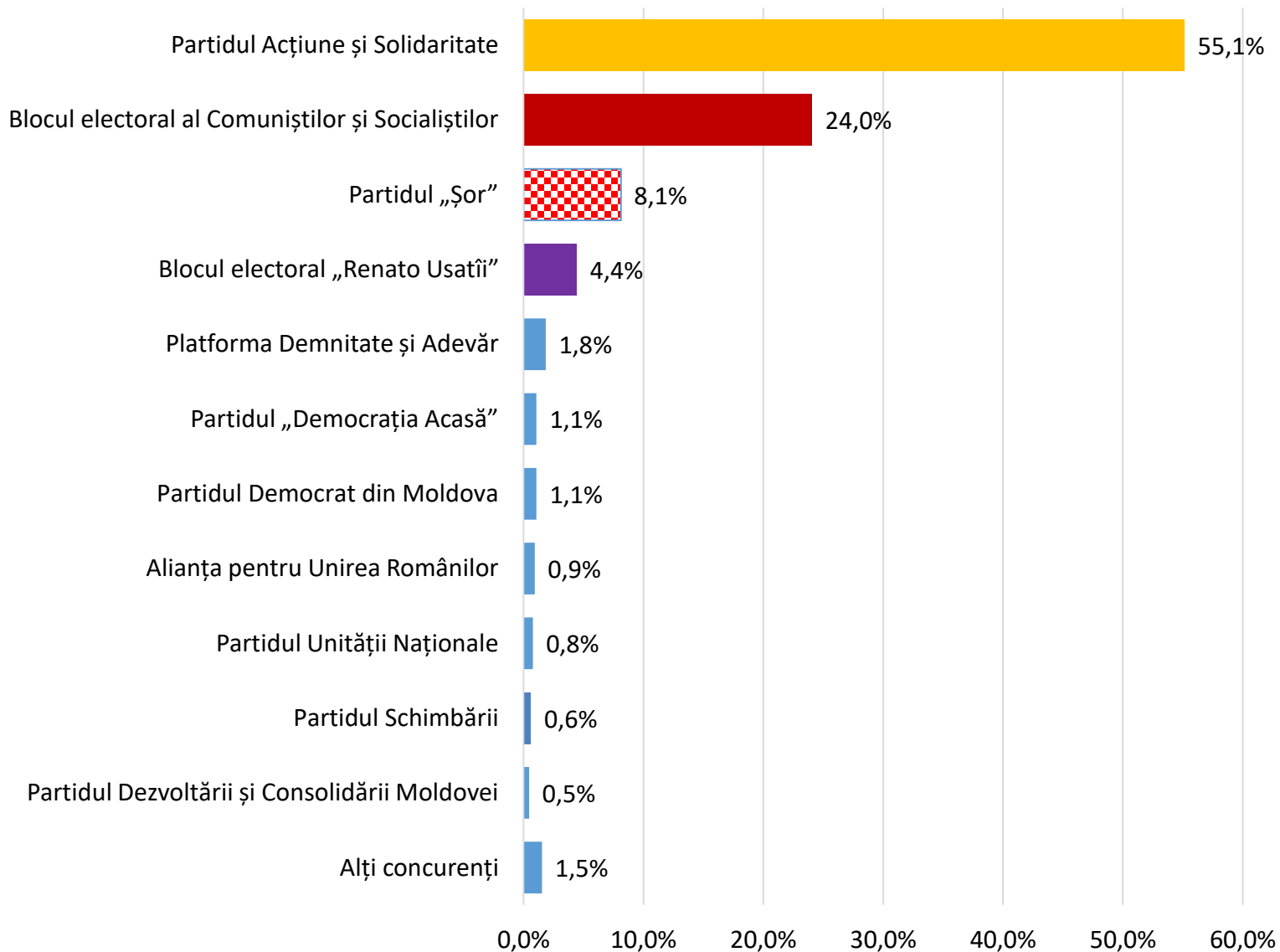


Când V-ați hotărât pentru cine să votați?







Când V-ați hotărât pentru cine să votați?



Pentru care partid sau candidat independent ați votat astăzi?

			/pas/		Alți concurenți
Total		8,1%	55,1%	24,0%	12,7%
Genul respondentului:	Masculin	6,5%	56,9%	23,9%	12,8%
	Feminin	9,5%	54,1%	24,4%	12,0%
Vârsta respondentului:	18-25 ani	5,4%	56,1%	17,1%	21,4%
	26-40 ani	5,0%	66,1%	10,6%	18,3%
	41-55 ani	12,6%	52,6%	21,7%	13,2%
	56-70 ani	8,1%	54,2%	28,7%	9,1%
	71+ ani	6,4%	45,2%	44,3%	4,1%
Nivelul de studii:	Scăzut	13,5%	48,0%	27,0%	11,6%
	Mediu	13,9%	48,1%	25,4%	12,6%
	Înalt	2,8%	61,7%	22,8%	12,7%
Mediul de reședință:	Urban	7,3%	50,7%	29,8%	12,2%
	Rural	8,9%	60,2%	18,9%	11,9%



Vă mulțumim
pentru participare!

ALEGERI
PARLAMENTARE
AFTERPOLL
2021

