

Sondaj la nivel național

Republica Moldova – Noiembrie-2014



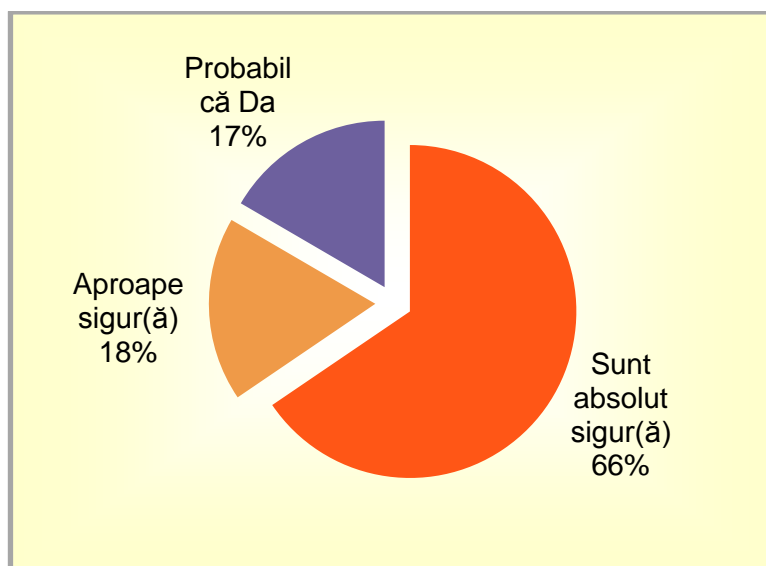
1. Selecția participanților la sondaj

Sondajul de față a utilizat o **metodologie specifică**, practică de unele firme de consultanță americane atunci când sondează starea de spirit înainte sau în timpul campaniei electorale.

Acest sondaj este diferit de "sondajele standard" prin faptul că exclude respondenții care nu sunt interesați de alegeri și nu doresc să participe la ele. Așadar, în acest sondaj nu vom întâlni părerile celor care ar da răspunsul "Nu merg la vot" sau cei care ar aloca o probabilitate mică de a se prezenta la urna de vot. Aceste categorii de persoane nu au fost luate în calcul pentru a participa la acest sondaj. Date fiind aceste coordonate metodologice, compararea sondajului de față cu sondaje care au utilizat o altă metodologie ar putea conduce la concluzii false.

Iată răspunsurile date de cei care au fost selectați să participe la sondaj la întrebarea utilizată în selecția lor:

Filtru. Cît este de probabil să vă prezentați la vot (să votați) în cadrul alegerilor parlamentare care vor avea loc în toamna acestui an?



2. Eșantion:

- stratificat, probabilist, trisadial;

3. Volumul eșantionului:

- 1128 respondenți, 18 ani și mai mult;



4. Criterii de stratificare:

- 12 unități administrativ-teritoriale (UAT). mediu rezidențial (urban-rural). mărimea localităților urbane (4 tipuri). tipul localităților rurale (centru de comună/sat aparținător);

5. Stadii de randomizare:

- Localitatea (81 localități selectate) Gospodăria/Familia; Persoana;

6. Reprezentativitate:

- eșantionul este reprezentativ pentru populația adultă a Republicii Moldova;
- eroarea maximă de eșantionare este de $\pm 3,0\%$;

7. Interviuurile:

- Au fost realizate la domiciliile respondenților de către 77 operatori din rețeaua IMAS-INC în limbile română și rusă;

8. Perioada de culegere a datelor:

- 8 - 19 noiembrie 2014;

9. Structura eșantionului

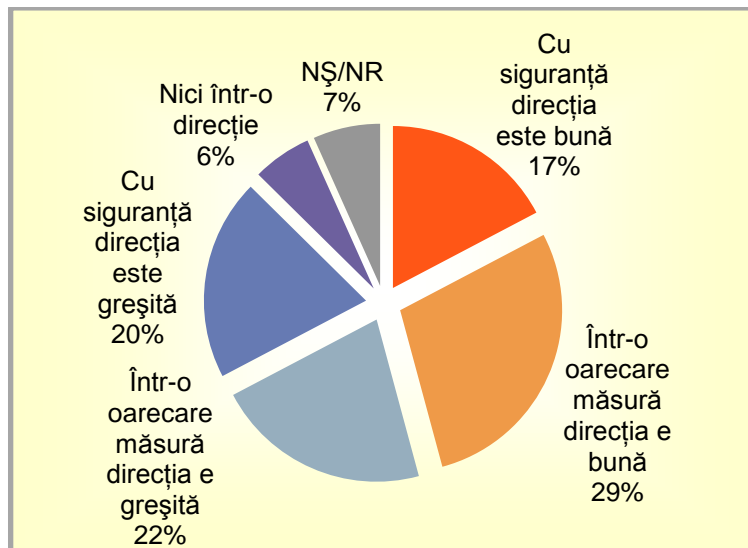
... profil socio-demografic

Variabila	Grup	Nr. persoane	Procent
<u>Sex</u>	Masculin	527	46,7
	Feminin	601	53,3
<u>Vîrstă</u>	18-29 ani	289	25,6
	30-44 ani	294	26,1
	45-59 ani	295	26,2
	Peste 60 ani	250	22,2
<u>Educație</u>	Studii medii incomplete	149	13,2
	Șc. generală sau profesională	416	36,9
	Liceu/Șc. postliceală/Colegiu	228	20,2
	Studii superioare	332	29,4
	Nu știe/Nu răspunde	3	0,3
<u>Ocupație</u>	Întreprinzător particular/Salariat	417	37,0
	Temporar nu lucrez	252	22,3
	Nu lucreaza	436	38,7
	NȘ/NR	23	2,0
<u>Naționalitate</u>	Moldovean/Român	923	81,8
	Altele	180	16,0
	Nu știe/Nu răspunde	25	2,2
<u>Mediu rezidență</u>	Municipiu	311	27,6
	Oraș > 14.000 locuitori	139	12,3
	Oraș < 14.000 locuitori	67	5,9
	Rural	611	54,2
TOTAL		1128	100,0



Agenda socio-politică

Q1. În general, cînd vă gîndiți la felul în care merg lucrurile în Rep. Moldova, credeți că ele se îndreaptă într-o direcție ... ?



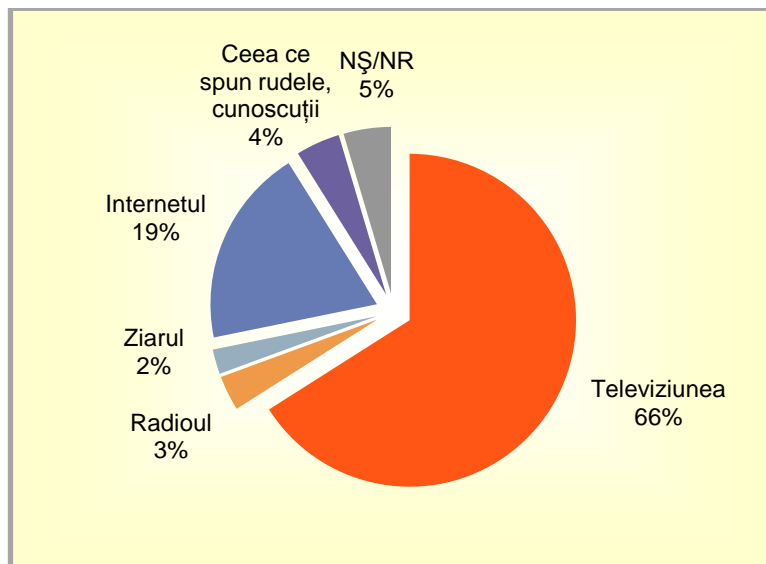
Q2. Care este problema cea mai importantă cu care se confruntă acum Rep. Moldova?

% din total eșantion 1128 respondenți. Întrebare deschisă, fiecare respondent a avut posibilitatea să acorde un singur răspuns

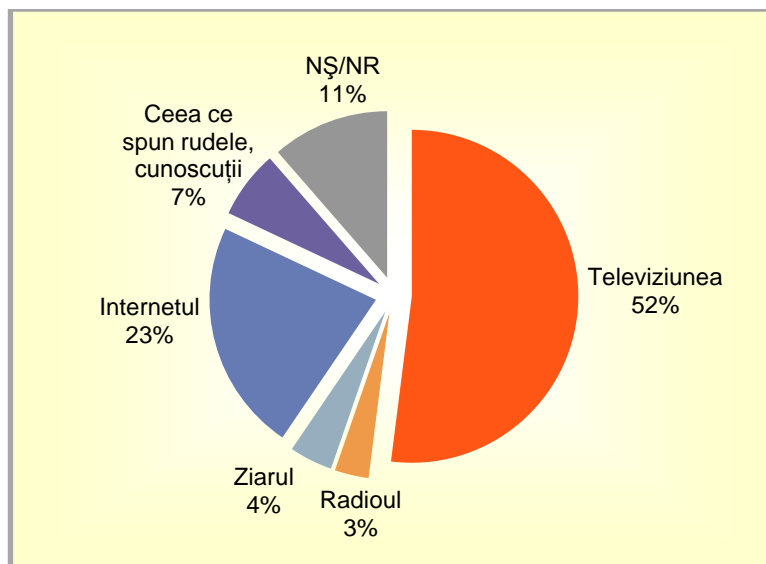
	Count	Procent
Șomajul	236	20,9
Corupția	227	20,1
Sărăcia/Nivel scăzut de trai	174	15,4
Criza economică	88	7,8
Salarii pensii/mici	85	7,5
Instabilitatea/situația politică	43	3,8
Clasa politică/Guvernarea	38	3,4
Migrația	27	2,4
Integrarea în Uniunea Europeană	16	1,4
Drumurile rele	9	0,8
Prețuri mari	9	0,8
Încălcarea legilor	8	0,7
Educația/Studiile	8	0,7
Alegerile	8	0,7
Medicina	7	0,6
Integritatea republicii/Conflictul transnistrian	6	0,5
Infrațiunile	6	0,5
Piața de desfacere/Embargoul	4	0,4
Geopolitica	5	0,4
Indiferența autorităților față de popor	4	0,4
Probleme sociale	3	0,3
Pericol de război	3	0,3
Lipsa culturii	3	0,3
Agricultura	3	0,3
Ura între oameni	3	0,3
Sistemul juridic	3	0,3
Inrautătirea relațiilor cu Rusia	2	0,2
Conflicte interetnice	1	0,1
Legea 303	1	0,1
Nu sunt probleme	1	0,1
NȘ/NR	97	8,6
Total	1128	100,0



Q3. Care este sursa cea mai importantă pentru a afla știri politice?



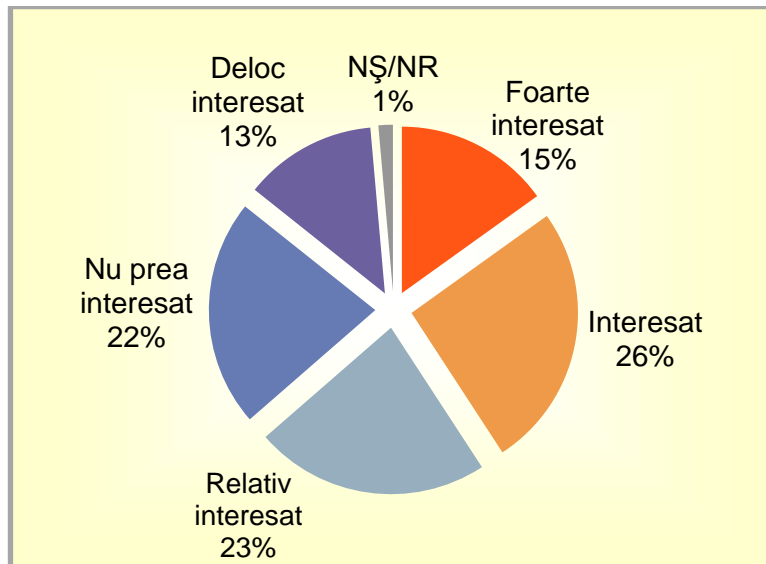
Q4. Care mediu de informare privind știrile politice vi se pare cel mai obiectiv



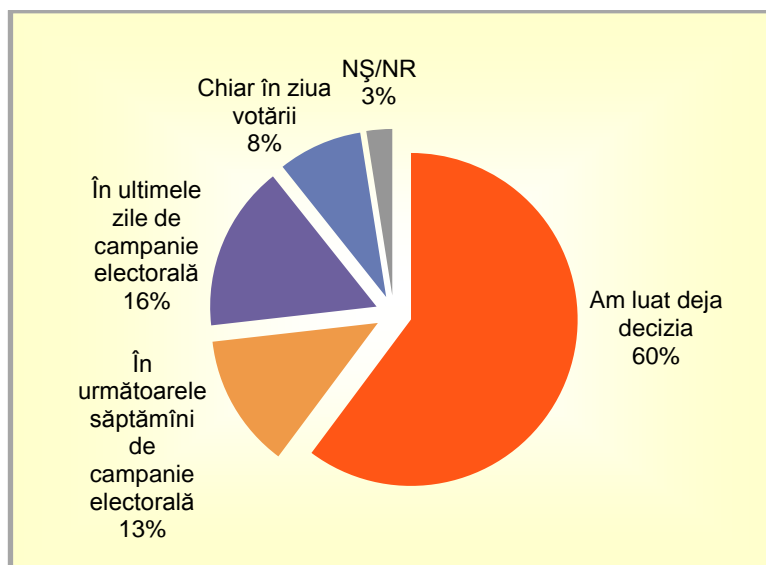


Campania electorală

Q5. Cît de mult sau puțin vă interesează această campanie electorală?



Q6. Cînd veți lua decizia finală cu ce partid veți vota la alegerile din Noiembrie 2014?



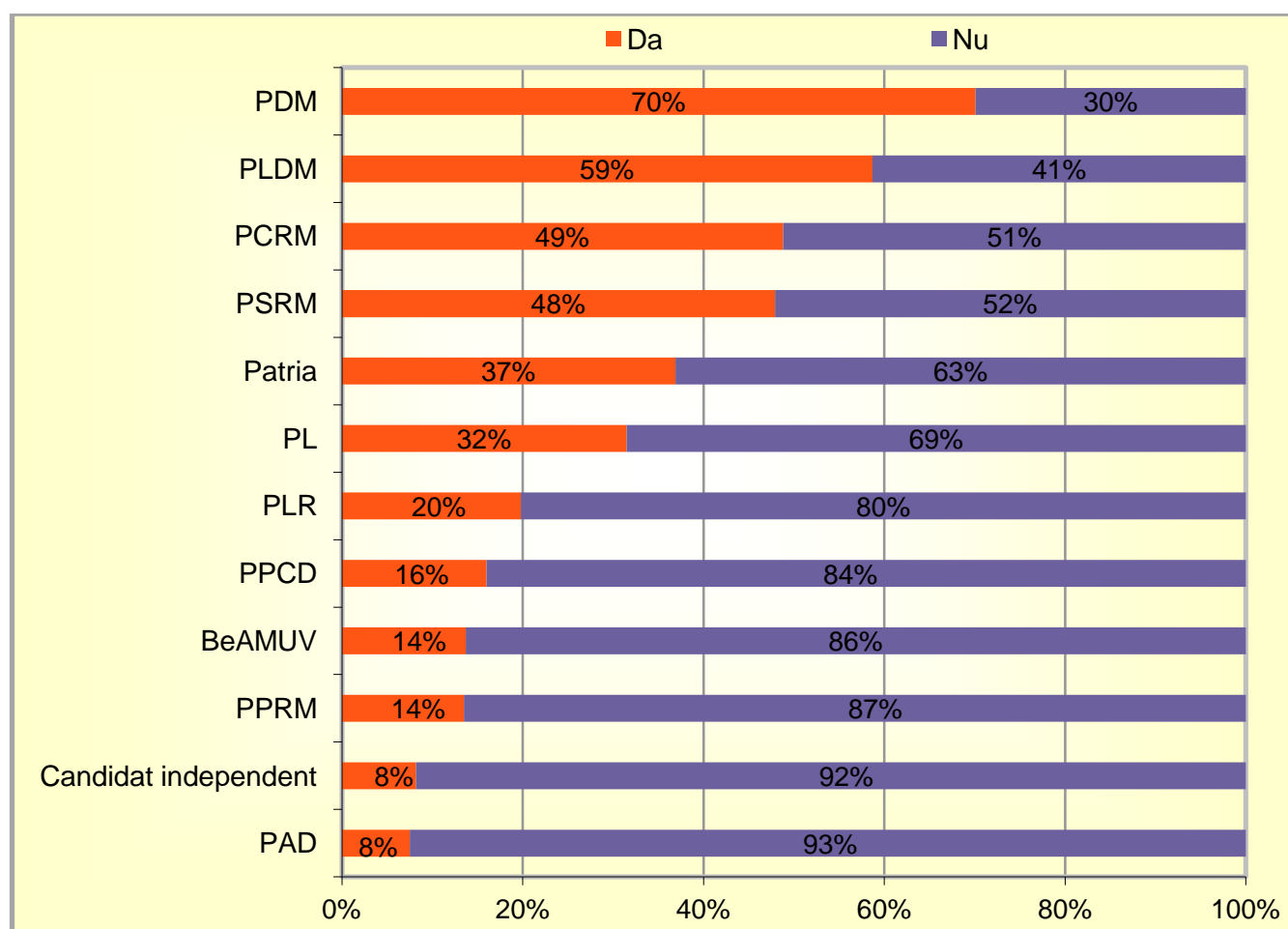
Q7. Care situație vi se potrivește cel mai bine în urma desfășurării campaniei electorale de până acum? Campaniile partidelor politice ...?

% din total eșantion 1128 respondenți.

	Count	Procent
Mi-au atras atenția	256	22,7
M-au convins să am o poziție, atitudine, preferință politică	167	14,8
M-au determinat să încerc să îi conving și pe alții să aibă o poziție, atitudine, preferință politică	93	8,2
Nu m-au influențat cu nimic	576	51,1
NȘ/NR	36	3,2

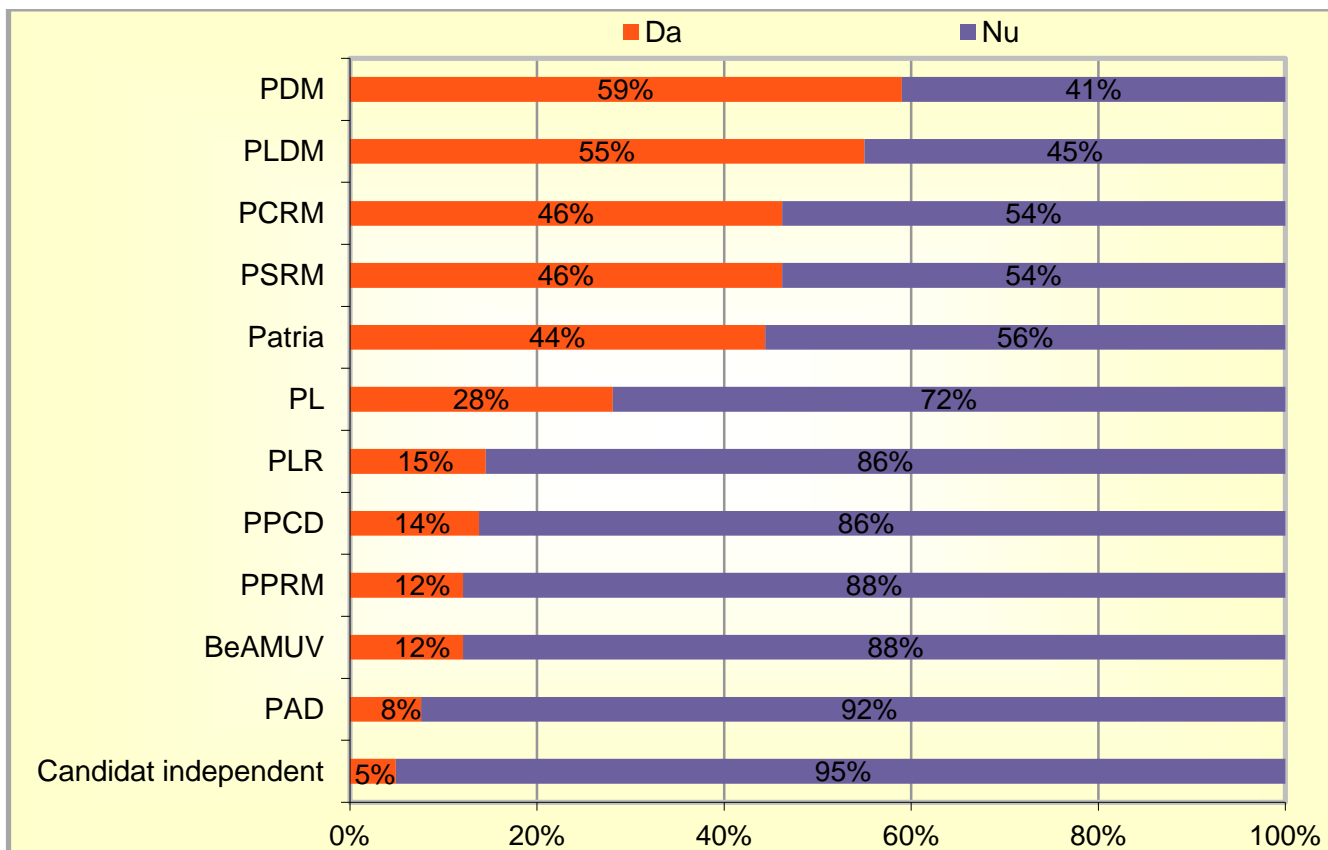
Q8. În perioada actualei campanii electorale, ați văzut vreun spot publicitar la TV (reclamă) care să susțină un partid anume? Din partea cărui partid?

% din total eșantion 1128 respondenți

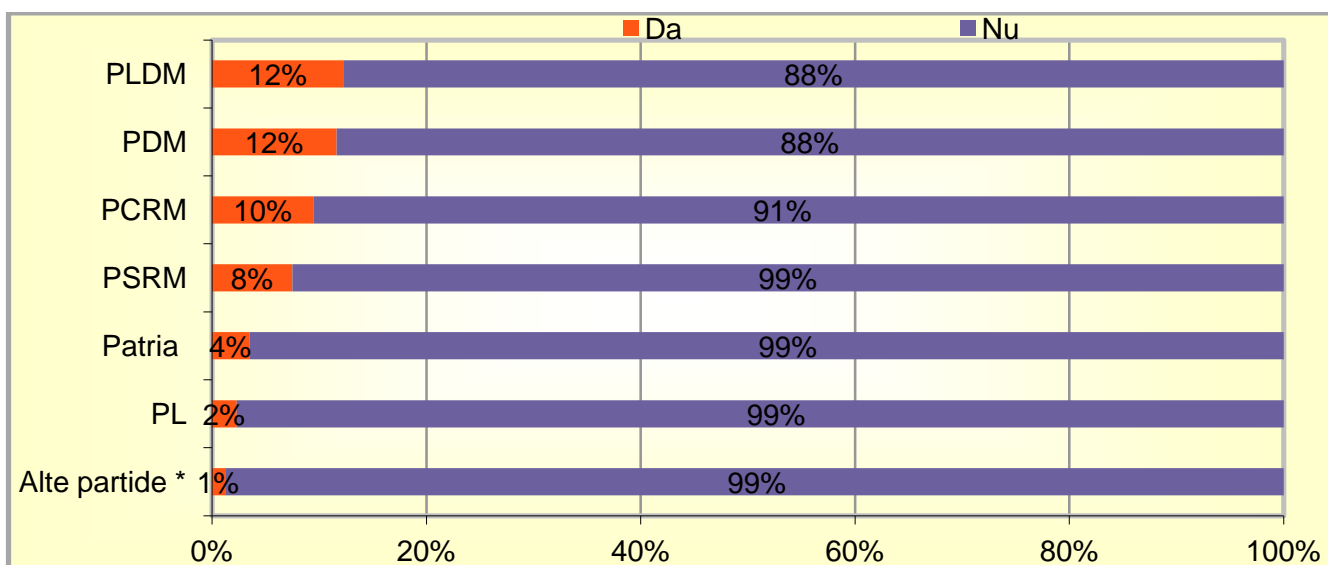


Q9. În perioada actualei campanii electorale, ați văzut vreun afiș (panou stradal) din partea vreunui partid politic? Din partea cărui partid?

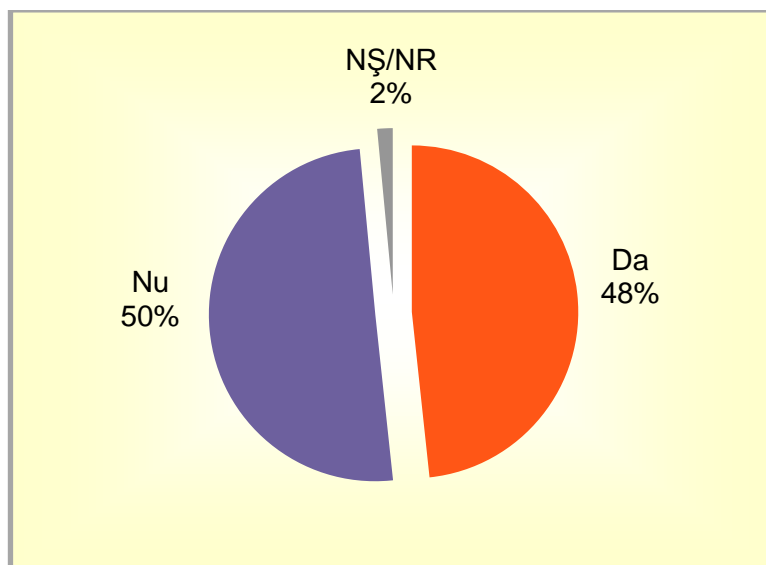
% din total eșantion 1128 respondenți



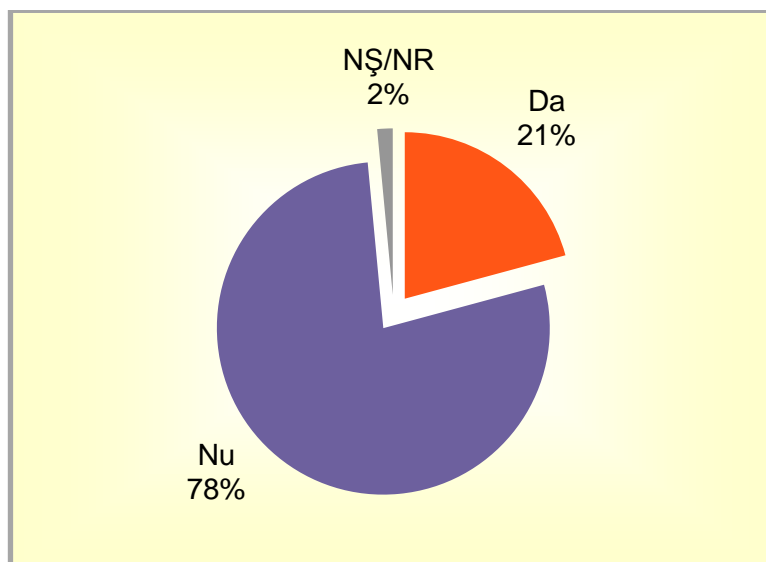
Q10. În perioada actualei campanii electorale dvs. sau cineva din familia dvs. ați fost contactați (personal sau prin telefon) de reprezentanții vreunui partid politic? Din partea cărui partid?



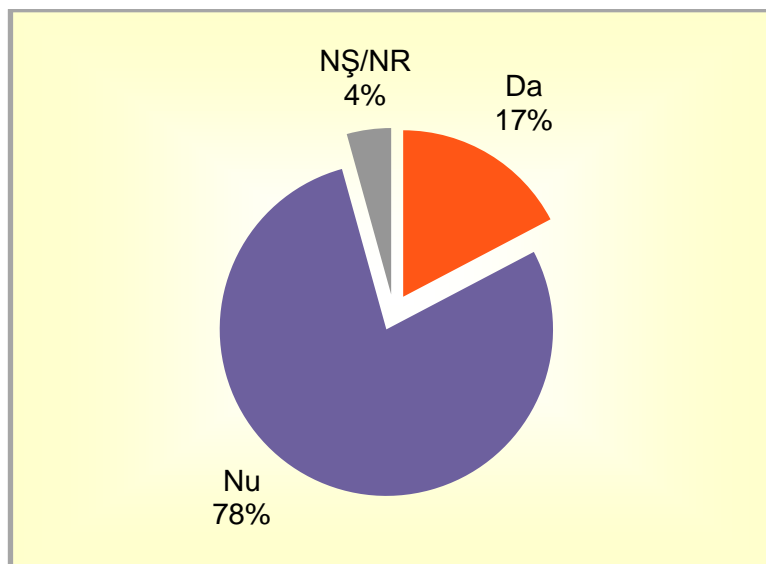
Q11. Cunoașteți pe cineva care este membru al vreunui partid politic?



Q12. Ați discutat cu alți oameni în încercarea de a-i convinge să voteze pentru un anumit partid sau candidat?

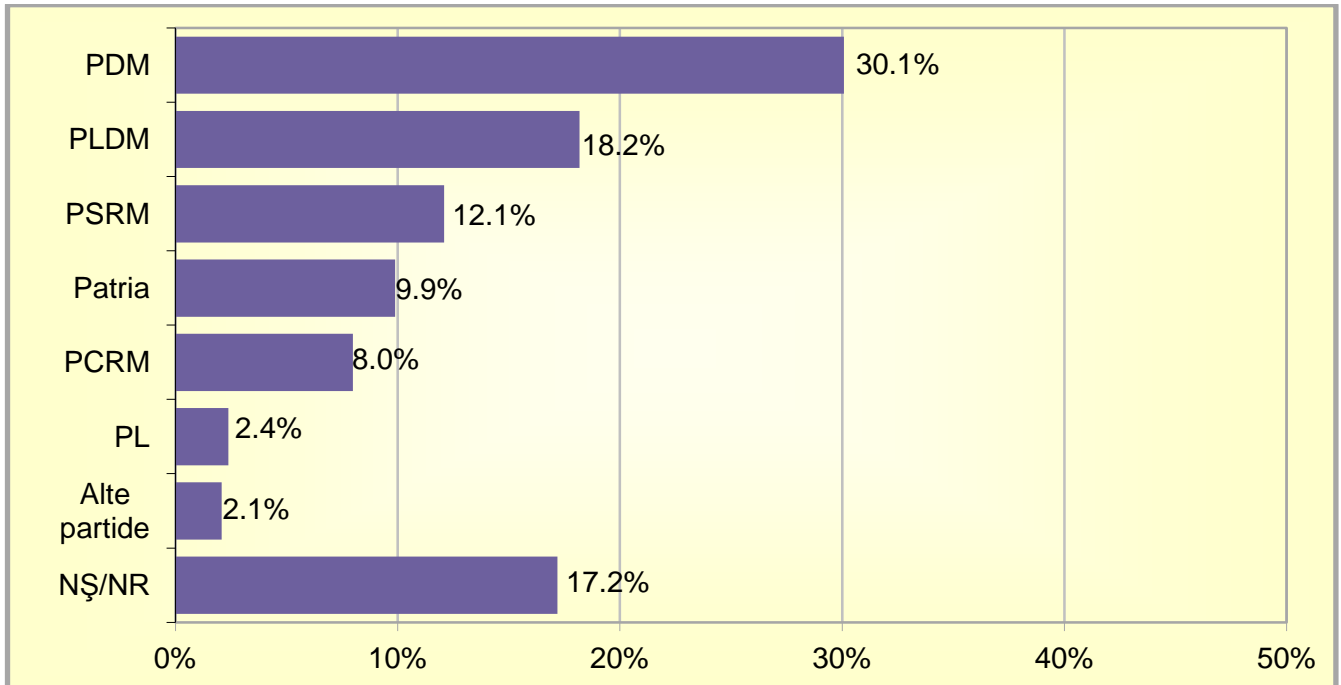


Q13. V-ați exprimat în vreun fel sprijinul pentru un anumit partid sau candidat participând, spre exemplu, la o întâlnire publică, lipind un afiș sau ceva similar?

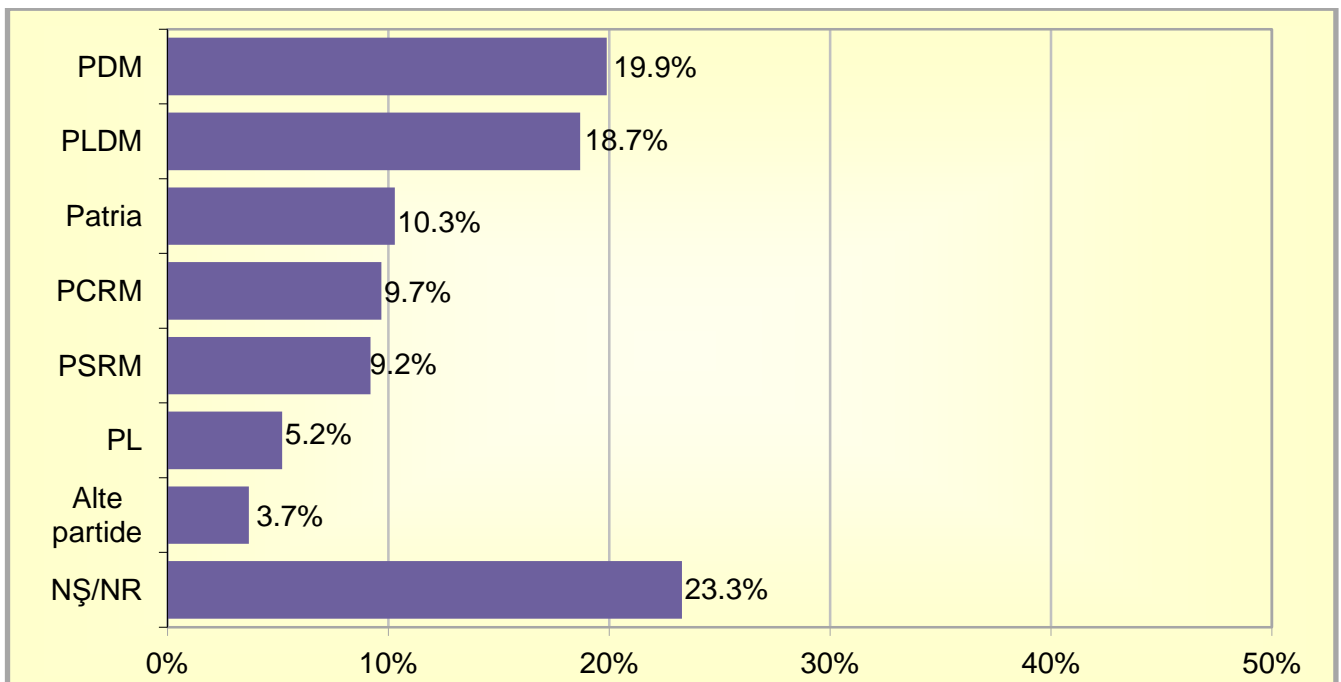




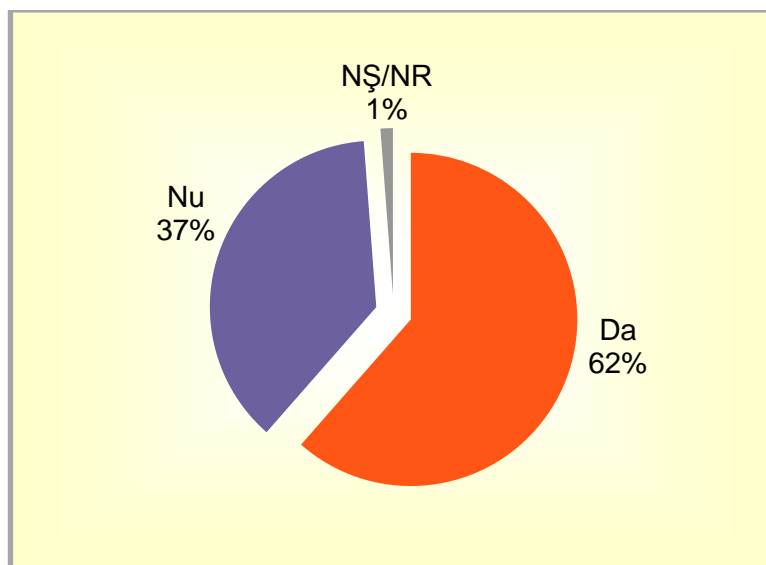
Q14. Care este partidul pe care îl considerați cel mai activ în această campanie electorală?



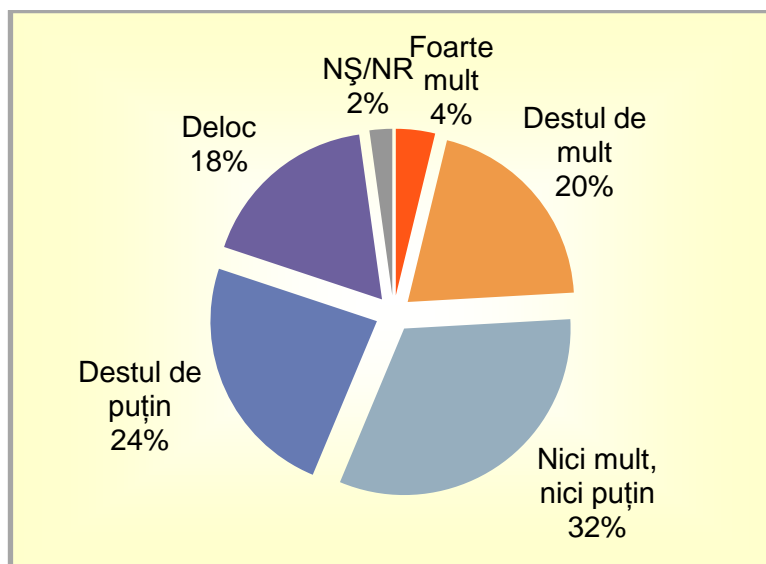
Q15. Campania electorală a cărui partid politic o considerați cea mai atractivă?



Q16. Citiți (urmăriți) rezultatele sondajelor de opinie publică?



Q17. În ce măsură dvs. personal țineți cont de rezultatele sondajelor de opinie publică atunci când vă decideți cu cine să votați?

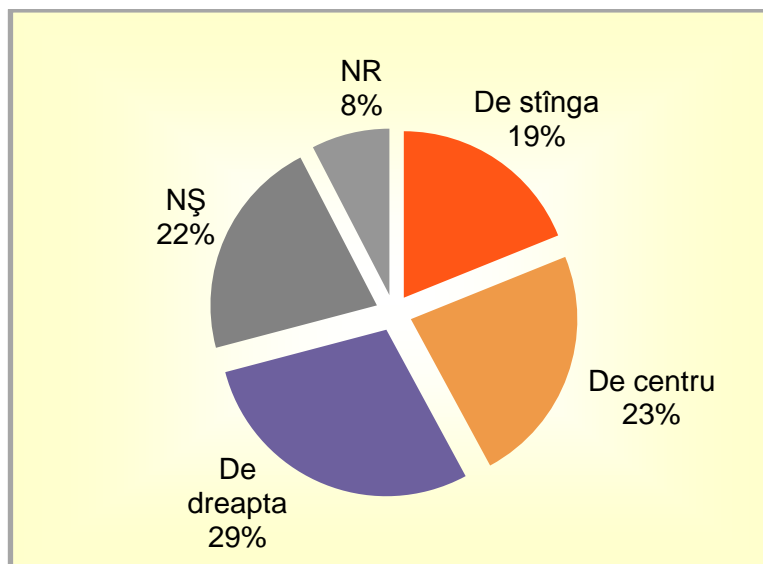


% pe rînd din cei care au menționat răspunsul „Da” la întrebarea Q16, 693 respondenți



Poziționarea partidelor

Q18. Atunci cînd vine vorba despre orientarea politică în general, dvs. ați spune că sunteți ...?



Q19. Care dintre următoarele partide credeți că se pot descurca cu următoarele sarcini?

<i>% pe rînd din total eșantion 1128 respondenți</i>	PCRM	PLDM	PDM	PL	Partidul lui Renato Usatfi (Patria)	Altul	Nici unul	NȘ/NR
Să creeze locuri de muncă	16,0	16,9	13,6	5,8	8,6	8,0	23,5	7,7
Să dezvolte economia	15,4	17,7	14,5	5,7	8,4	8,4	20,4	9,5
Să vă facă să vă simțiți mîndru de a fi moldovean	13,3	15,2	12,6	9,0	7,1	9,0	22,6	11,2
Să aducă Rep. Moldova mai aproape de Vest și UE	7,9	33,8	15,4	6,7	4,4	4,5	15,2	12,0
Să readucă cinstea, onestitatea	13,2	15,0	12,4	7,7	8,2	8,7	22,3	12,6
Să îmbunătățească sistemul educațional	13,1	23,9	14,3	6,2	7,1	8,2	16,1	11,1
Discută și oferă soluții pentru problemele femeilor	11,4	15,0	21,8	5,1	7,4	7,0	19,4	12,9
Discută și oferă soluții pentru susținerea familiilor	12,3	15,4	21,6	5,2	7,7	7,6	18,4	11,7
Să creeze condiții pentru revenirea moldovenilor acasă (în Rep. Moldova)	12,4	15,7	14,5	5,3	7,8	7,9	23,0	13,4

Q20. Aș vrea să vă citesc o listă a unor personalități politice și să-mi spuneți dacă ați auzit sau nu de ele.

Q21. Doar pentru cei care au auzit de personalitatea politică ..., aș vrea să îmi spuneți la fiecare dintre ele ce părere aveți despre el/ea.

	Q20. Am auzit	Q21. Vă rugăm să răspundeți pe o scală de la 1 la 10, unde 1 = "Părere foarte proastă", iar 10 = "Părere foarte bună". (Procente dintre cei care au declarat că au auzit despre politicianul respectiv)										Nu am nici o părere
		Părere foarte proastă								Părere foarte bună		
		1	2	3	4	5	6	7	8	9	10	
Vladimir Voronin	99,8	23,4	7,6	9,0	6,9	14,6	5,7	7,1	5,6	3,6	11,2	5,3
Vlad Filat	99,7	22,8	8,9	8,1	7,6	12,1	6,1	7,5	8,9	6,2	5,5	6,3
Marian Lupu	99,7	17,8	8,7	8,2	7,1	11,5	7,3	8,8	9,9	6,5	7,8	6,4
Mihai Ghimpu	99,2	28,2	10,4	9,2	7,3	11,5	7,0	7,1	5,0	4,2	3,6	6,6
Igor Dodon	97,8	27,9	11,8	9,2	8,3	10,9	6,4	4,5	6,9	3,2	4,8	6,1
Iurie Leancă	97,6	15,4	6,4	6,4	7,1	11,3	6,9	8,6	10,9	9,5	10,4	7,1
Andrian Candu	52,7	22,0	7,7	8,6	8,9	13,1	6,4	7,4	5,4	3,2	1,5	15,8
Igor Corman	73,3	17,0	5,7	5,8	9,8	14,4	9,3	10,0	10,1	6,8	4,5	6,6
Dorin Chirtoacă	94,9	19,2	7,3	7,3	6,1	9,9	6,8	9,9	10,2	8,2	9,4	5,7
Renato Usatîi	91,0	23,9	7,4	5,9	6,5	10,9	5,5	6,4	6,2	5,6	8,9	12,8

Q22. Aș vrea să vă citesc o listă a unor partide și formațiuni politice și să-mi spuneți dacă ați auzit sau nu de ele.

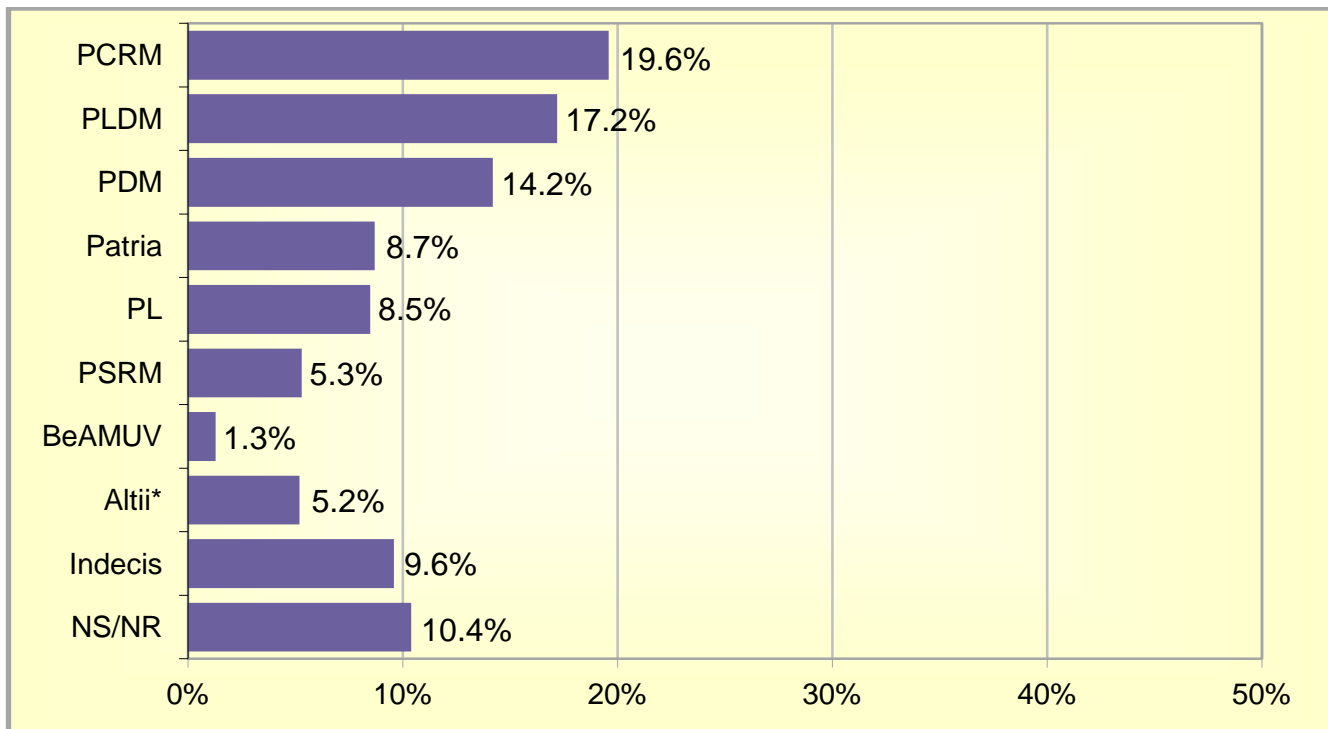
Q23. Doar pentru cei care au auzit de partidul(e) ..., aș vrea să îmi spuneți la fiecare dintre ele ce părere aveți despre partidul respectiv.

	Q22. Am auzit	Q23. Vă rugăm să răspundeți pe o scală de la 1 la 5, unde 1 = "Părere foarte proastă", iar 5 = "Părere foarte bună". (Procente dintre cei care au declarat că au auzit despre formațiunea politică sau partidul respectiv)									Părere foarte bună	Nu am nici o părere
		1	2	3	4	5	6	7	8	9		
Partidul Democrat din Moldova (PDM)	99,6	16,2	7,1	8,9	9,2	13,7	6,8	8,7	8,5	6,1	7,2	7,6
Partidul Popular Creștin Democrat (PPCD)	83,2	31,9	13,2	9,6	9,2	11,1	3,6	3,0	1,7	1,1	1,5	14,2
Partidul Liberal Democrat din Moldova (PLDM)	99,1	18,9	8,3	7,8	7,9	13,4	6,2	8,1	10,1	6,4	6,2	6,9
Partidul Liberal Reformator (PLR)	76,9	28,1	10,7	11,3	8,4	13,6	4,0	3,0	2,4	1,0	1,6	15,7
Partidul Socialiștilor din Republica Moldova (PSRM)	96,2	26,9	8,7	8,8	9,5	11,3	5,2	5,0	6,2	4,1	5,4	9,0
Blocul electoral „Alegerea Moldovei – Uniunea Vamală” (Partidul Social Democrat, Partidul Regiunilor, Partidul Popular Socialist și Partidul pentru Uniunea Vamală)	63,4	25,3	9,2	7,7	7,8	12,6	3,9	4,5	4,3	2,7	5,0	16,9
Partidul Popular din Rep. Moldova (PPRM)	55,9	24,8	9,8	11,9	9,5	9,8	3,7	2,7	1,3	0,6	1,0	24,9
Partidul Comuniștilor din Republica Moldova (PCRM)	99,3	22,9	7,9	10,4	7,2	12,1	5,7	7,5	5,8	3,8	10,4	6,1
Partidul Liberal (PL)	95,2	20,2	9,4	10,0	10,2	12,8	7,3	6,6	6,2	4,6	4,8	7,9
Partidul Patria (Renato Usatii)	90,9	23,3	6,8	5,8	7,4	10,4	6,1	7,7	6,5	5,2	8,4	12,3
Partidul Acțiunea Democratică (PAD)	49,0	24,8	11,4	10,7	9,0	9,6	4,0	3,1	2,4	0,4	0,9	23,9

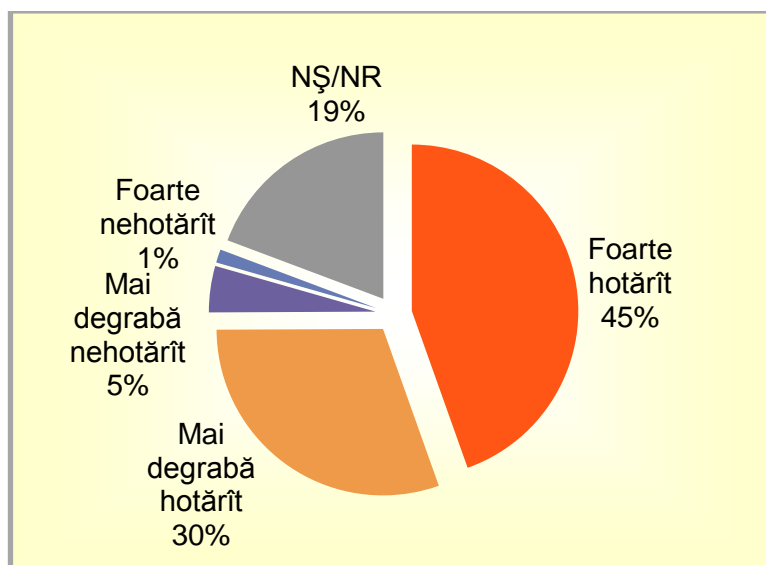


Intenții de vot

Q24. În varianta în care duminica viitoare ar avea loc alegeri parlamentare, cu ce partid intenționați să votați?



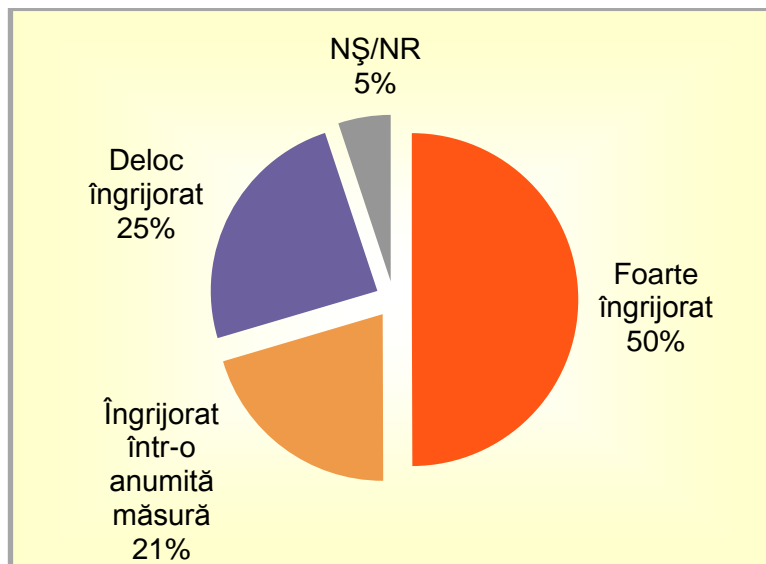
Q25. Cît sunteți de hotărît să votați acest partid? (pentru cei care au menționat la A32 numele unui partid)



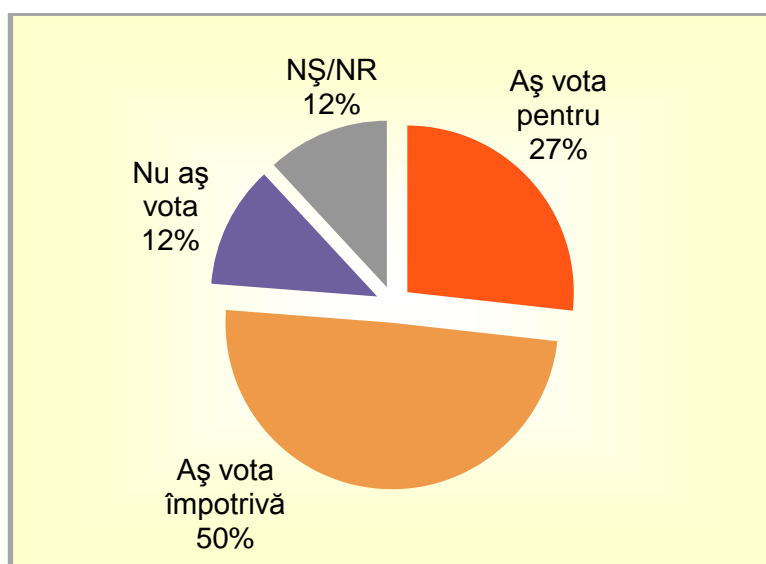
% pe rînd din cei care au menționat la Q24 numele unui partid, 822 respondenți



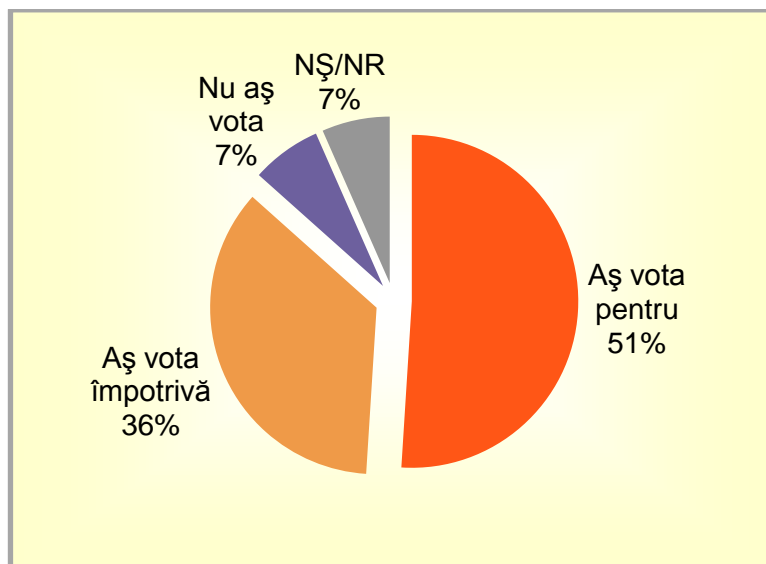
Q26. Cît de îngrijorat ați fi dacă Rusia ar încerca să invadeze Rep. Moldova?



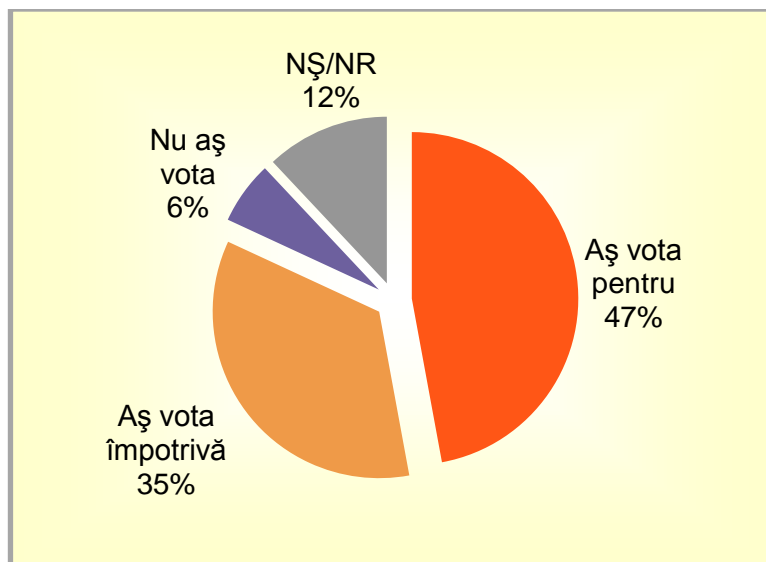
Q27. Dacă astăzi ar avea loc un referendum privind aderarea Rep. Moldova la NATO, dvs. cum ați vota?



Q28. Dacă astăzi ar avea loc un referendum privind aderarea Rep. Moldova la Uniunea Europeană, dvs. cum ați vota?



Q29. Dacă astăzi ar avea loc un referendum privind aderarea Rep. Moldova la Uniunea vamală Rusia-Belarus-Kazahstan, dvs. cum ați vota?



Q30. Credeți că Rep. Moldova ar trebui să se apropie mai mult de ...?

