



**Sondaj la nivel național**

Republica Moldova - Noiembrie 2014



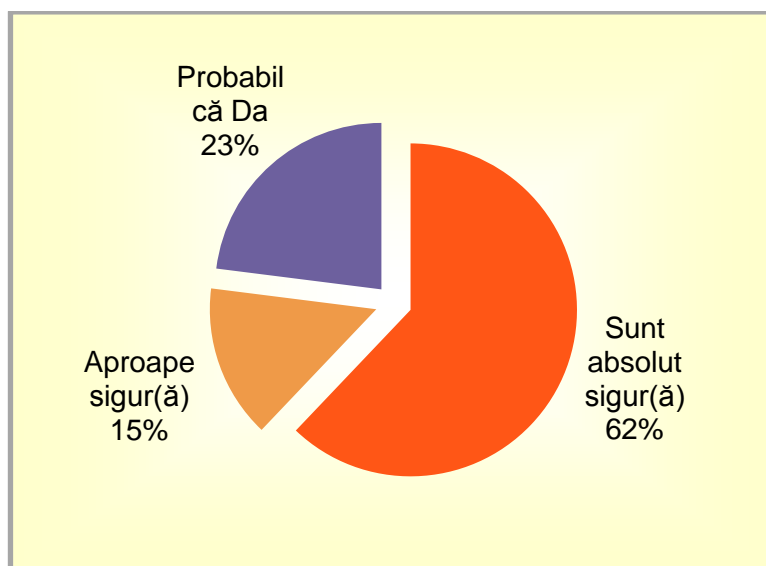
## 1. Selecția participanților la sondaj

Sondajul de față a utilizat o **metodologie specifică**, practică de unele firme de consultanță americane atunci când sondează starea de spirit înainte sau în timpul campaniei electorale.

Acest sondaj este diferit de "sondajele standard" prin faptul că exclude respondenții care nu sunt interesați de alegeri și nu doresc să participe la ele. Așadar, în acest sondaj nu vom întâlni părerile celor care ar da răspunsul "Nu merg la vot" sau cei care ar aloca o probabilitate mică de a se prezenta la urna de vot. Aceste categorii de persoane nu au fost luate în calcul pentru a participa la acest sondaj. Date fiind aceste coordonate metodologice, compararea sondajului de față cu sondaje care au utilizat o altă metodologie ar putea conduce la concluzii false.

Iată răspunsurile date de cei care au fost selectați să participe la sondaj la întrebarea utilizată în selecția lor:

**Filtru. Cît este de probabil să vă prezentați la vot (să votați) în cadrul alegerilor parlamentare care vor avea loc în toamna acestui an?**



## 2. Eșantion:

- stratificat, probabilist, tristadial;

## 3. Volumul eșantionului:

- 1005 respondenți, 18 ani și mai mult;

#### 4. Criterii de stratificare:

- 12 unități administrativ-teritoriale (UAT). mediu rezidențial (urban-rural). mărimea localităților urbane (4 tipuri). tipul localităților rurale (centru de comună/sat aparținător);

#### 5. Stadii de randomizare:

- Localitatea (75 localități selectate) Gospodăria/Familia; Persoana;

#### 6. Reprezentativitate:

- eșantionul este reprezentativ pentru populația adultă a Republicii Moldova;
- eroarea maximă de eșantionare este de  $\pm 3,1\%$ ;

#### 7. Interviurile:

- Au fost realizate la domiciliile respondenților de către 78 operatori din rețeaua IMAS-INC în limbile română și rusă;

#### 8. Perioada de culegere a datelor:

- 1 - 10 noiembrie 2014;

### 9. Sample Structure

... socio-demographic profile

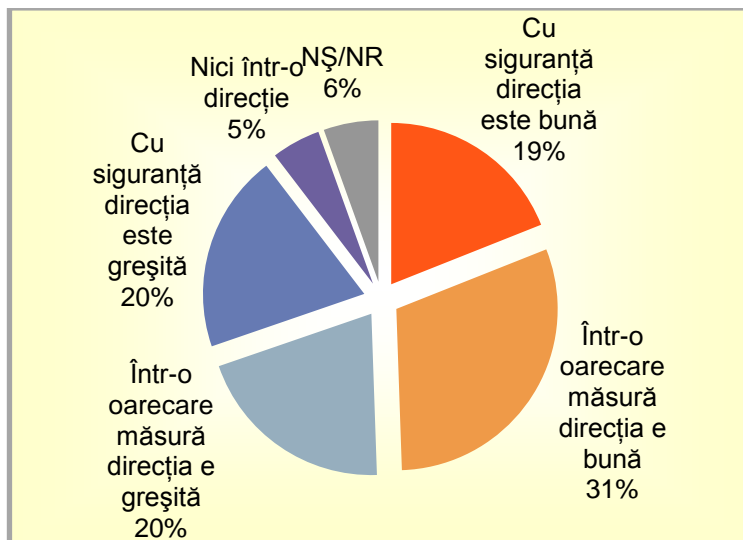
Variabila	Grup	Nr. persoane	Procent
<b><u>Sex</u></b>	Masculin	411	40,9
	Feminin	594	59,1
<b><u>Vîrstă</u></b>	18-29 ani	261	26,0
	30-44 ani	276	27,5
	45-59 ani	254	25,3
	Peste 60 ani	214	21,3
<b><u>Educație</u></b>	Studii medii incomplete	121	12,0
	Șc. generală sau profesională	392	39,0
	Liceu/Șc. postliceală/Colegiu	193	19,2
	Studii superioare	287	28,6
	Nu știe/Nu răspunde	12	1,2
<b><u>Ocupație</u></b>	Întreprinzător particular/Salariat	377	37,5
	Temporar nu lucrez	205	20,4
	Nu lucreaza	387	38,5
	NȘ/NR	36	3,6
<b><u>Naționalitate</u></b>	Moldovean/Român	800	79,6
	Altele	201	20,0
	Nu știe/Nu răspunde	4	0,4
<b><u>Mediu rezidențial</u></b>	Municipiu	263	26,2
	Oraș > 14.000 locuitori	123	12,2
	Oraș < 14.000 locuitori	63	6,3
	Rural	556	55,3
<b>TOTAL</b>		<b>1005</b>	<b>100,0</b>

*Datele au fost ponderate*



## Agenda socio-politică

**Q1. În general, cînd vă gîndiți la felul în care merg lucrurile în Rep. Moldova, credeți că ele se îndreaptă într-o direcție ... ?**



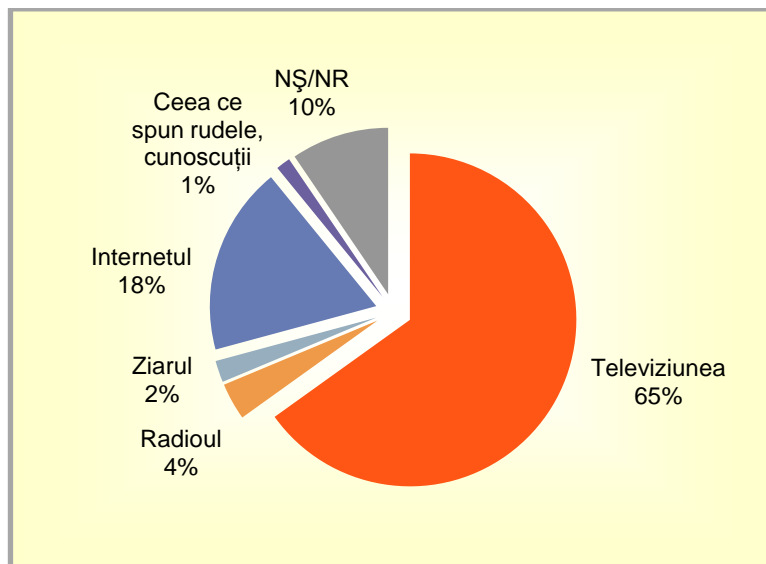
**Q2. Care este problema cea mai importantă cu care se confruntă acum Rep. Moldova?**

*% din total eșantion 1005 respondenți. Întrebare deschisă, fiecare respondent a avut posibilitatea să acorde un singur răspuns*

	Count	Procent
Corupția	234	23,3
Șomajul	196	19,5
Sărăcia/nivel scăzut de trai	139	13,8
NȘ/NR	110	10,9
Salarii pensii/mici	77	7,7
Criza economică	67	6,6
Instabilitatea/situația politică	33	3,3
Guvernarea	25	2,5
Integrarea în UE	16	1,6
Migrația	14	1,4
Reparația drumurilor	13	1,3
Indiferența autorităților față de popor	11	1,1
Dezordine	10	1,0
Alegerile	10	1,0
Sistemul medical	7	0,7
Probleme sociale	6	0,6
Geopolitica	6	0,6
Încalcarea legilor	6	0,5
Criminalitatea	6	0,5
Domeniul agricol	5	0,5
Piața de desfacere	4	0,4
Educația/studiile	4	0,4
Prețuri mari	3	0,3
Dezvoltarea țării	2	0,2
Pericol de razboi	1	0,1
Independența țării	1	0,1
<b>Total</b>	<b>1005</b>	<b>100,0</b>



### Q3. Care este sursa cea mai importantă pentru a afla știri politice?

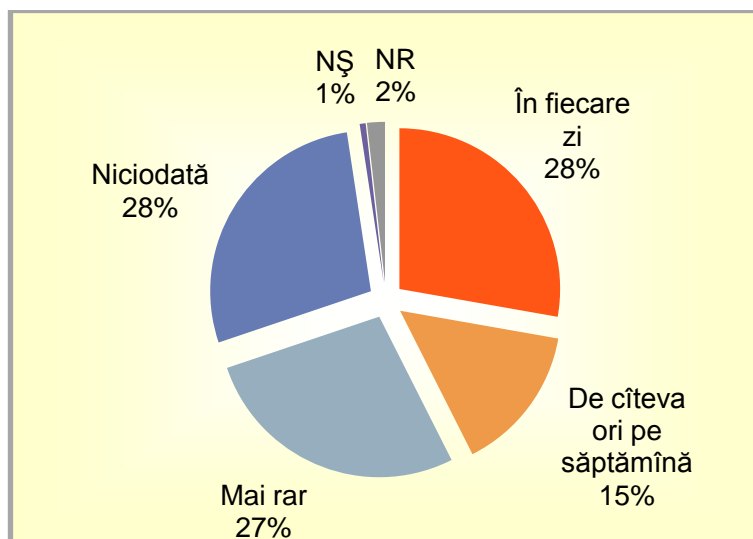


### Q4. Cît de des utilizați Internetul?

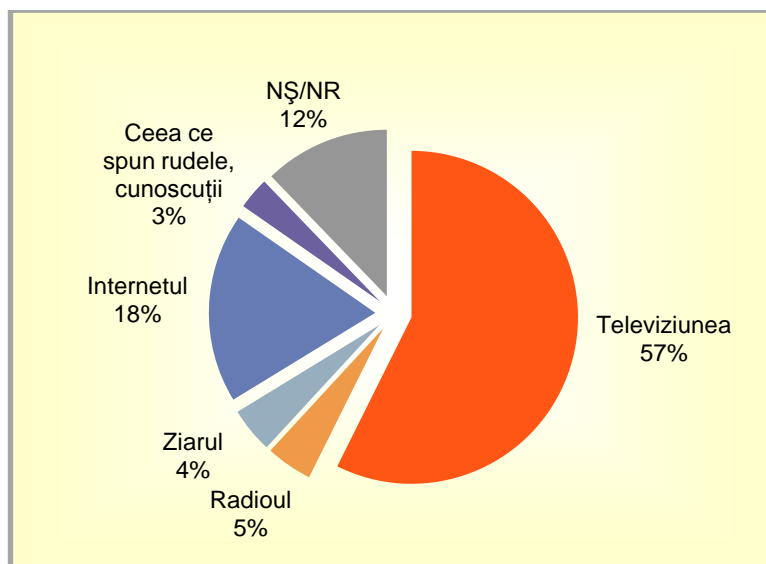
*% din total eșantion 1005 respondenți.*

	Count	Procent
Tot timpul	345	34,3
Destul de des	164	16,4
O dată pe săptămînă	46	4,5
De mai multe ori pe lună	22	2,2
Rar	116	11,5
Niciodată	296	29,4
NȘ	2	0,2
NR	14	1,4

### Q5. Cît de des ascultați radioul?

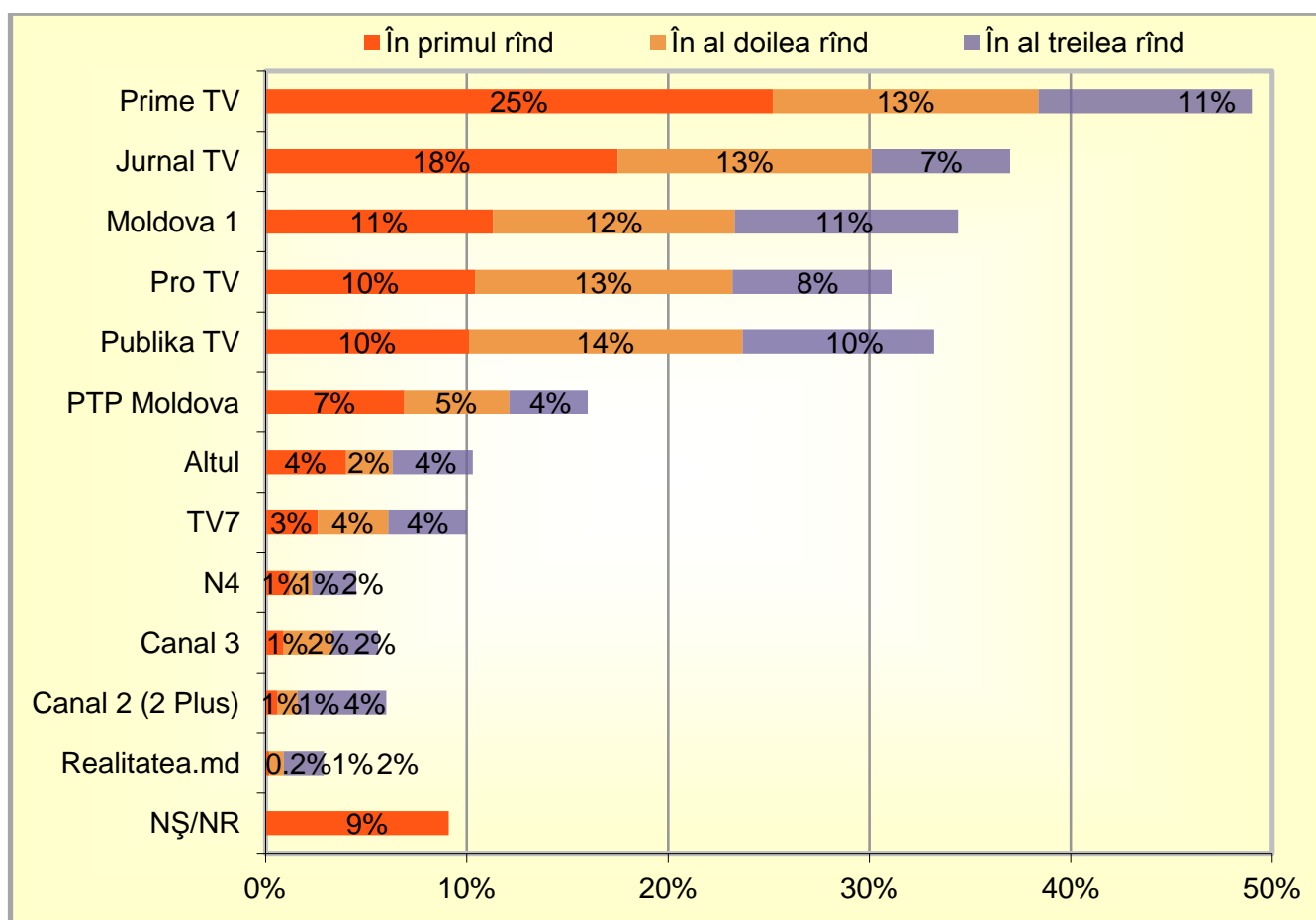


**Q6. Care mediu de informare privind știrile politice vi se pare cel mai obiectiv (neinfluențat politic)?**

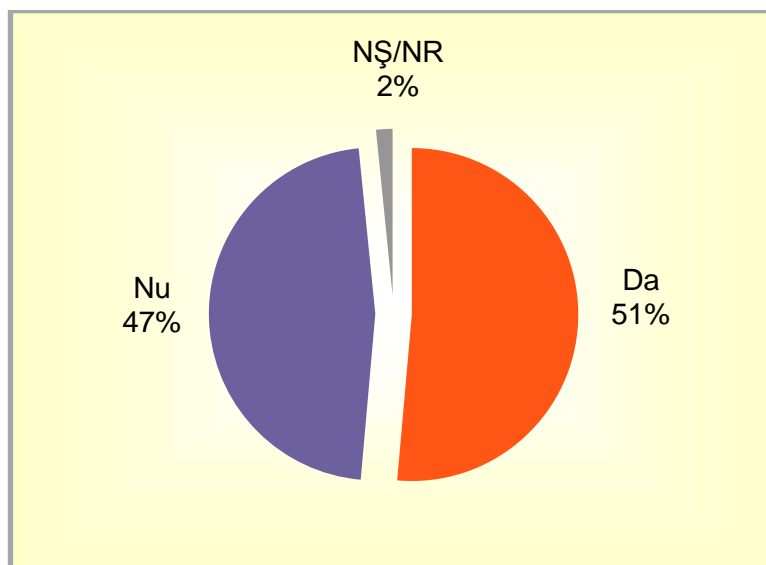


**Q7. Care sunt posturile TV preferate de dvs. pentru a afla știri politice?**

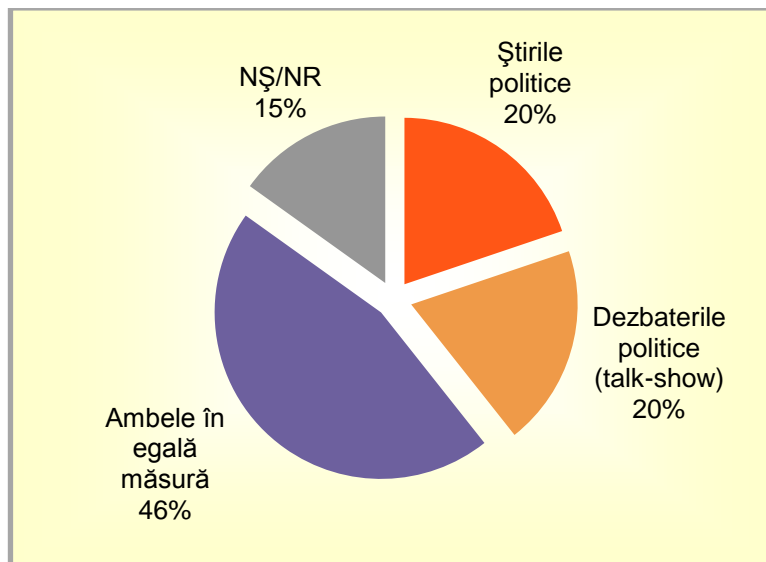
% din total eșantion 1005 respondenți



**Q8. Dvs. obișnuiți să urmăriți dezbaterile politice (talk-show-urile)?**



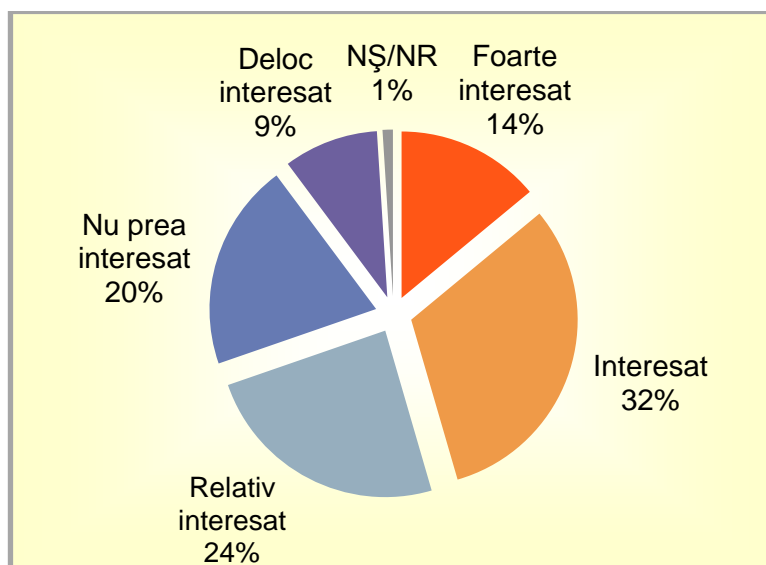
**Q9. Care dintre programele TV vă ajută să înțelegeți cel mai bine viața politică?**



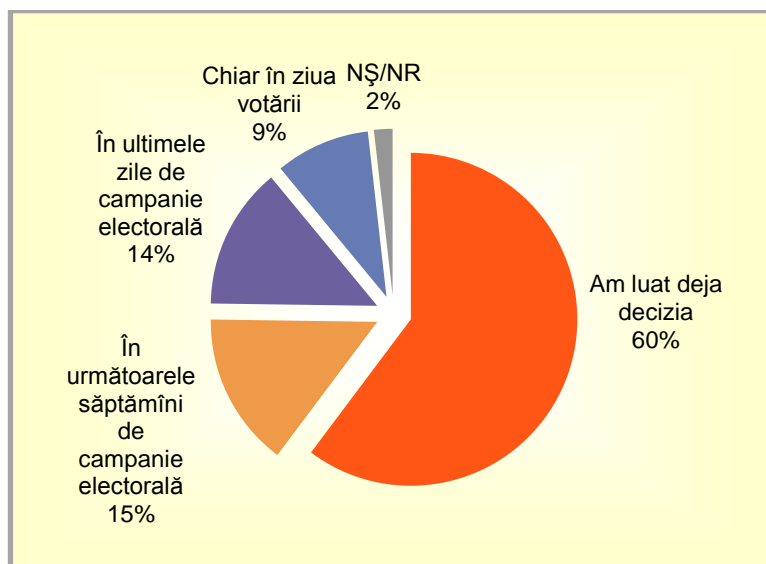
*% pe rând din cei care au menționat răspunsul "Da" la întrebarea Q8, 517 respondenți*



**Q10. Cît de mult sau puțin vă interesează această campanie electorală?**



**Q11. Cînd veți lua decizia finală cu ce partid veți vota la alegerile din Noiembrie**





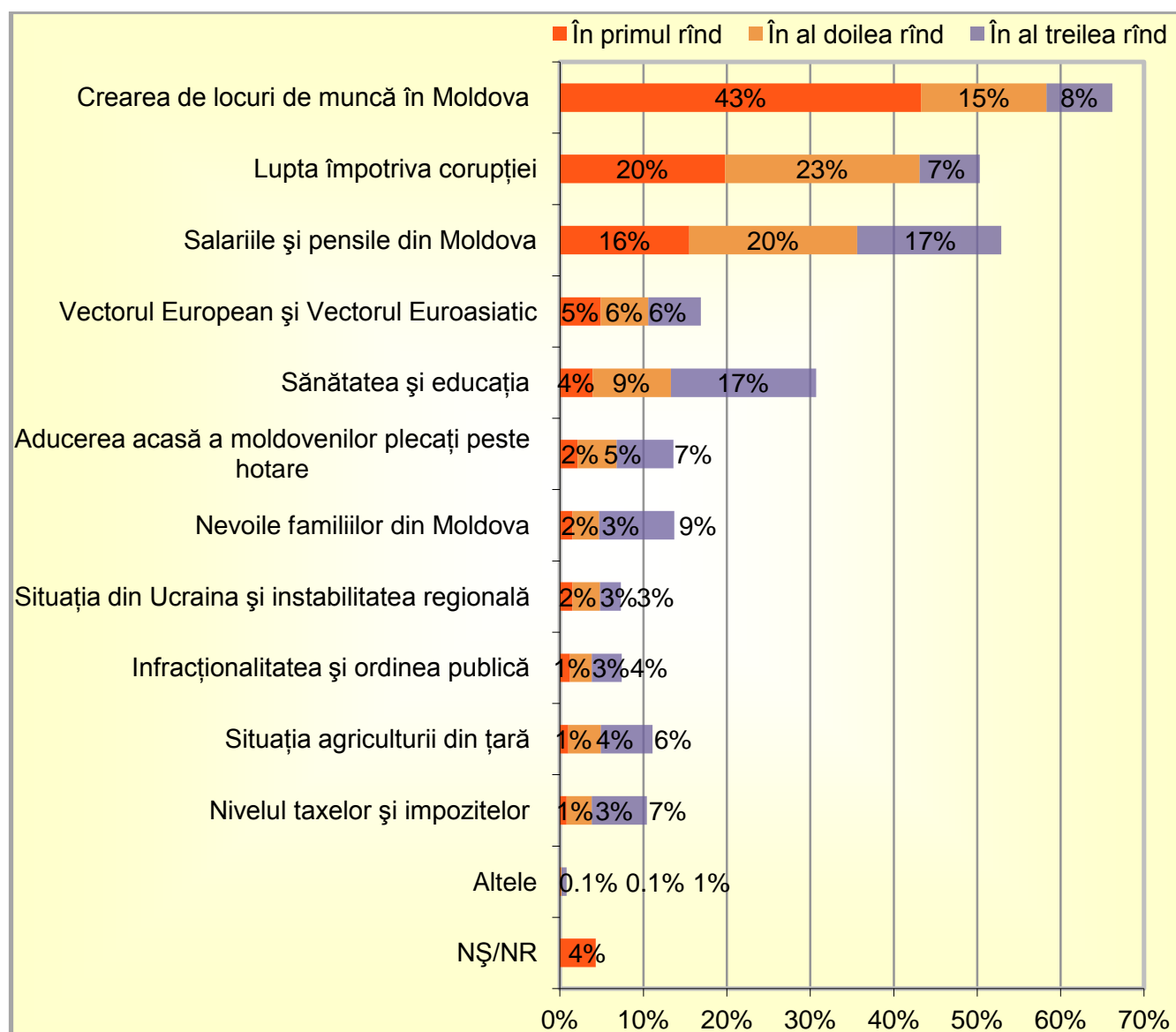
**Q12. Care situație vi se potrivește cel mai bine în urma desfășurării campaniei electorale de pînă acum? Campaniile partidelor politice ...?**

*% din total eșantion 1005 respondenți.*

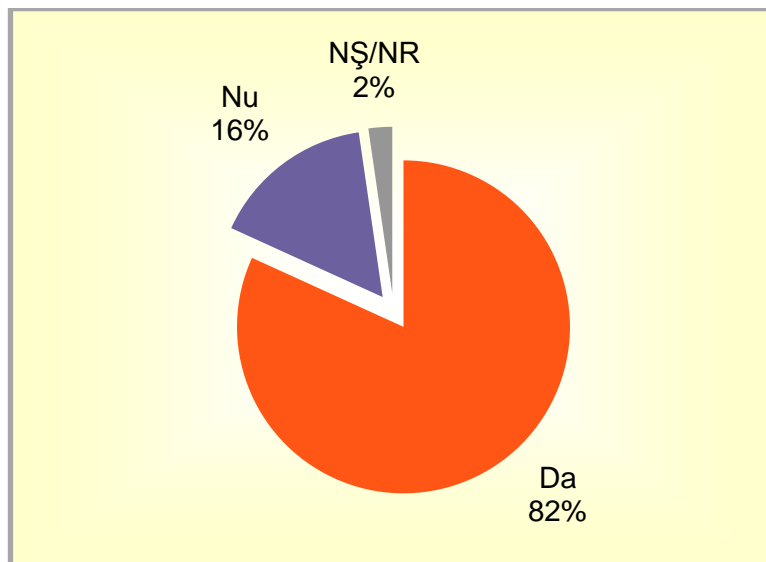
	Count	Procent
Mi-au atras atenția	229	22,8
M-au convins să am o poziție, atitudine, preferință politică	179	17,9
M-au determinat să încerc să îi conving și pe alții să aibă o poziție, atitudine, preferință politică	112	11,1
Nu m-au influențat cu nimic	444	44,1
NȘ/NR	42	4,1

**Q13. Care sunt lucrurile pe care dvs. personal vi le doriți să fie dezbătute în această campanie electorală?**

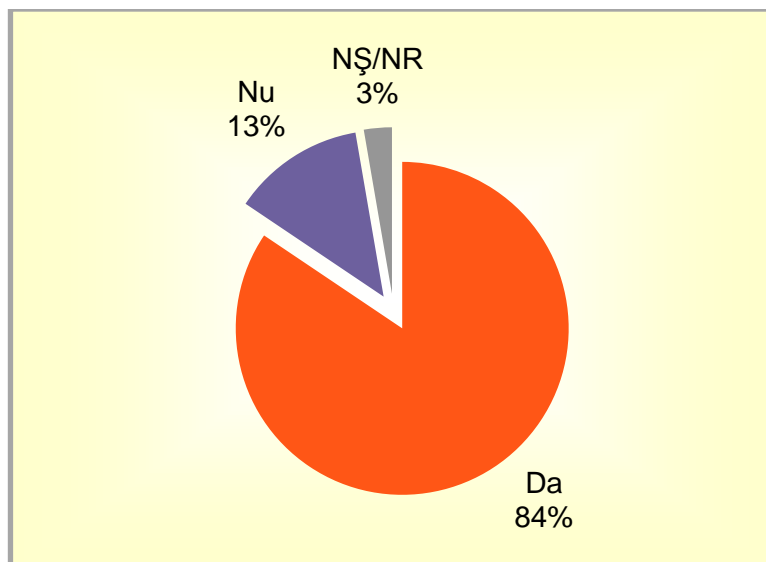
*% din total eșantion 1005 respondenți*



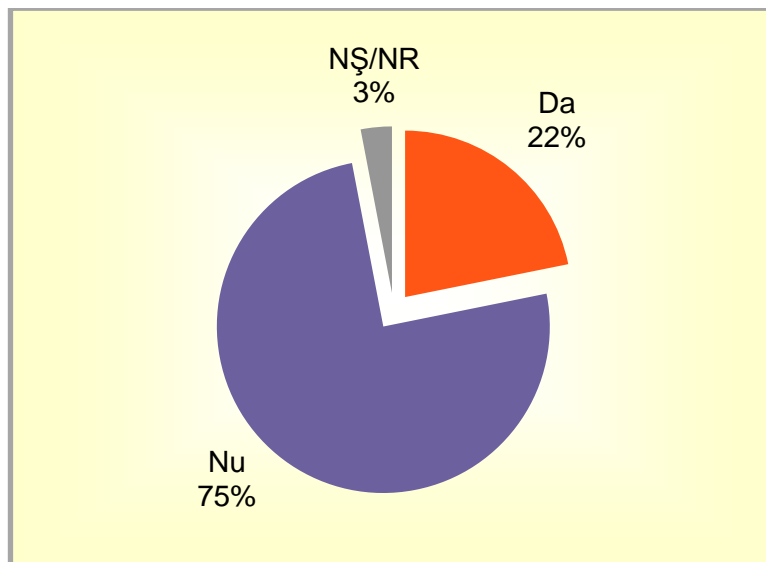
Q14. În perioada actualei campanii electorale, ați văzut vreun spot publicitar la TV (reclamă) care să susțină un partid anume?



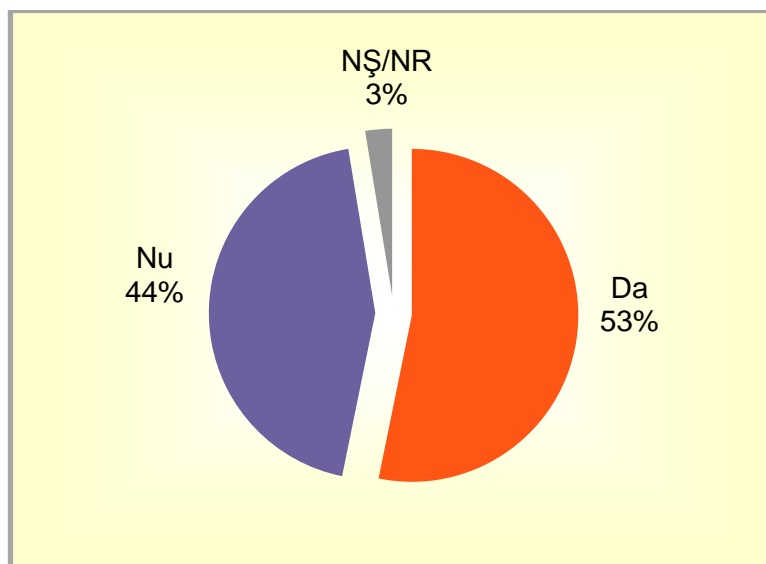
Q15. În perioada actualei campanii electorale, ați văzut vreun afiș (panou stradal) din partea vreunui partid politic?



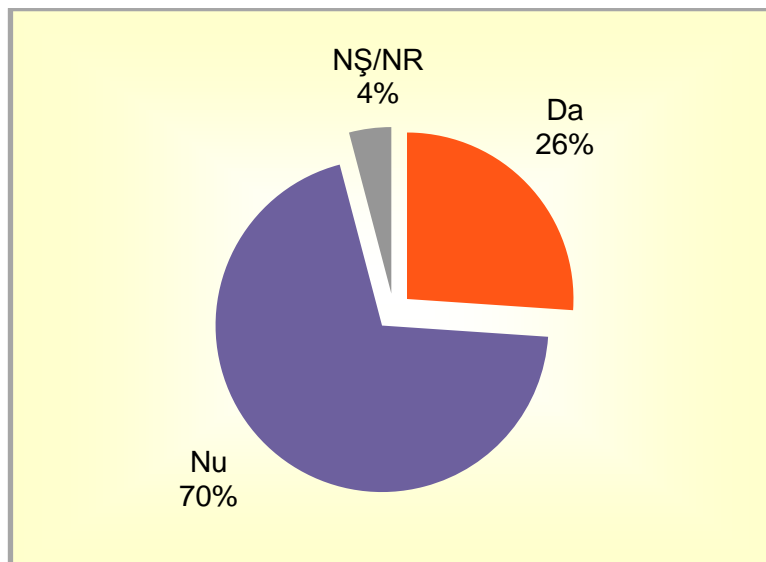
**Q16. În perioada actualei campanii electorale dvs. sau cineva din familia dvs. ați fost contactați (personal sau prin telefon) de reprezentanții vreunui partid politic?**



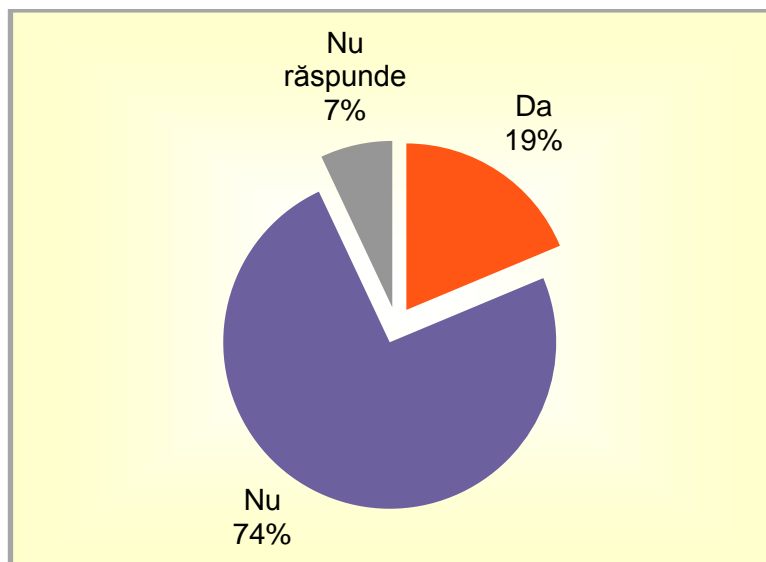
**Q17. Cunoașteți pe cineva care este membru al vreunui partid politic?**



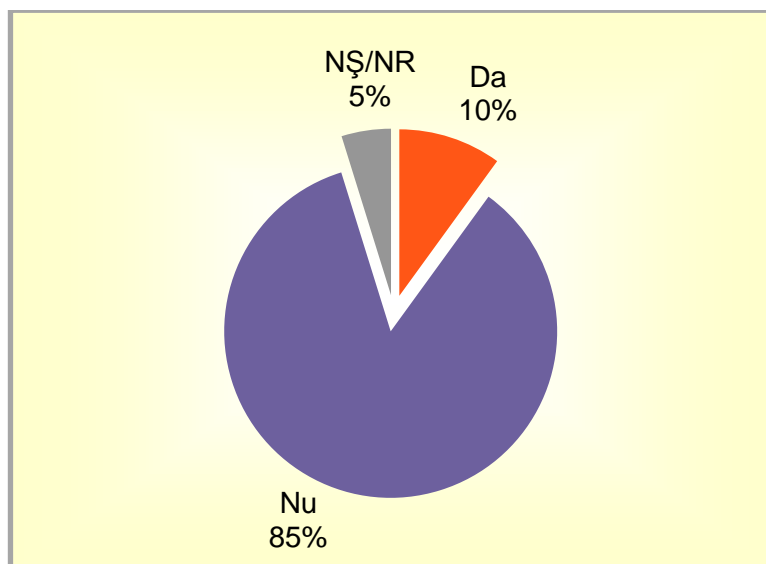
**Q18. Ați discutat cu alți oameni în încercarea de a-i convinge să voteze pentru un anumit partid sau candidat?**



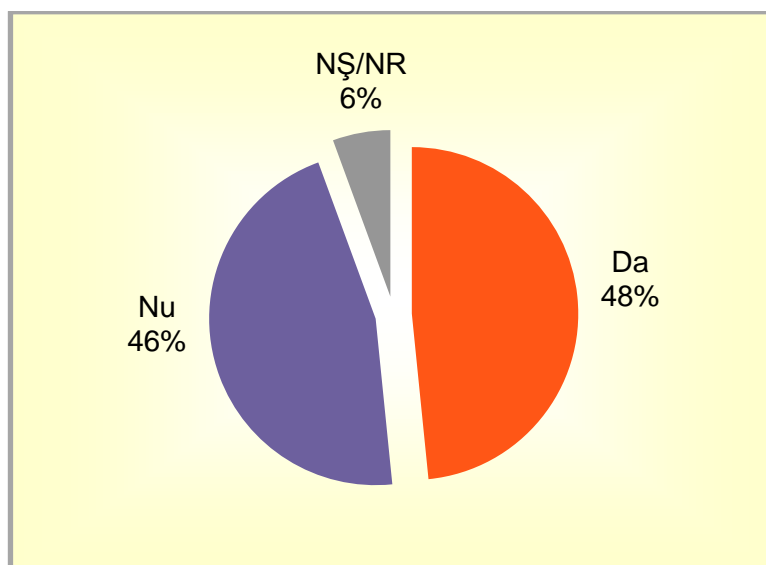
**Q19. V-ați exprimat în vreun fel sprijinul pentru un anumit partid sau candidat participând, spre exemplu, la o întâlnire publică, lipind un afiș sau ceva similar?**



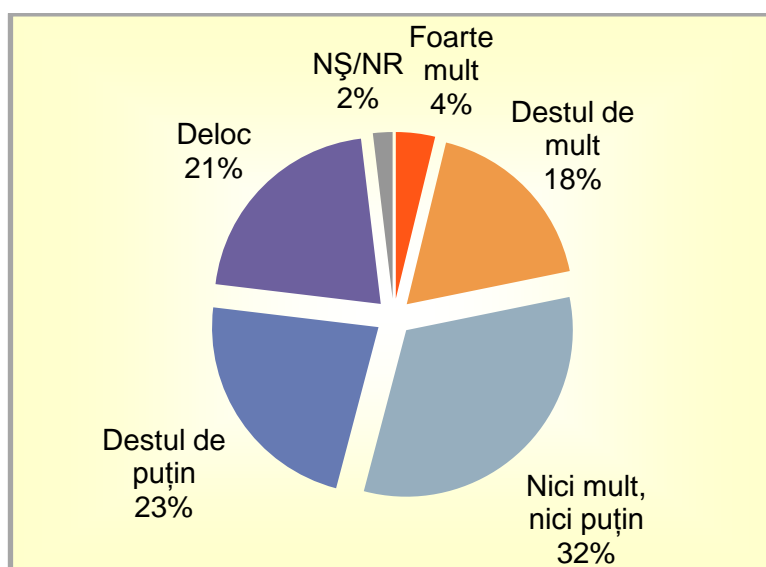
**Q20. În perioada actualei campanii electorale, a fost la dvs.vreun reprezentant al vreunui partid politic (inclusiv primar) sau candidat ca să vă ofere/dea cadouri, bani, alimente?**



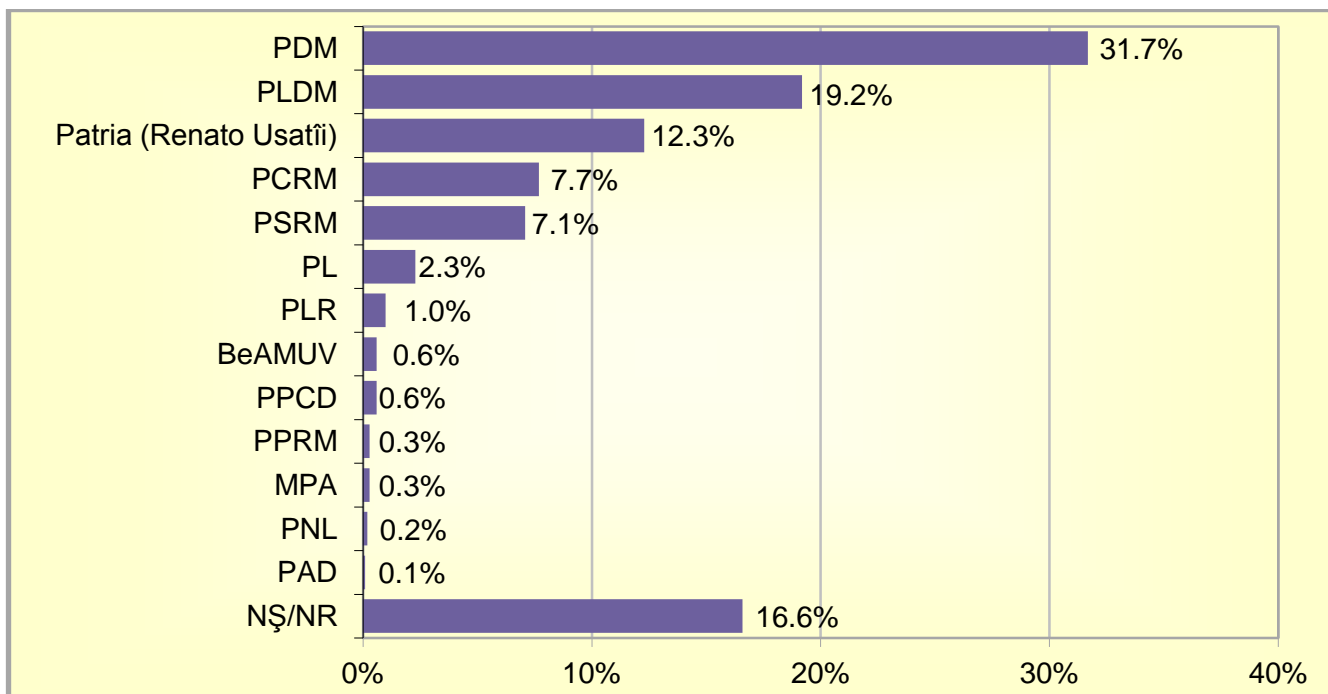
**Sondaj 1. Citiți (urmăriți) rezultatele sondajelor de opinie publică?**



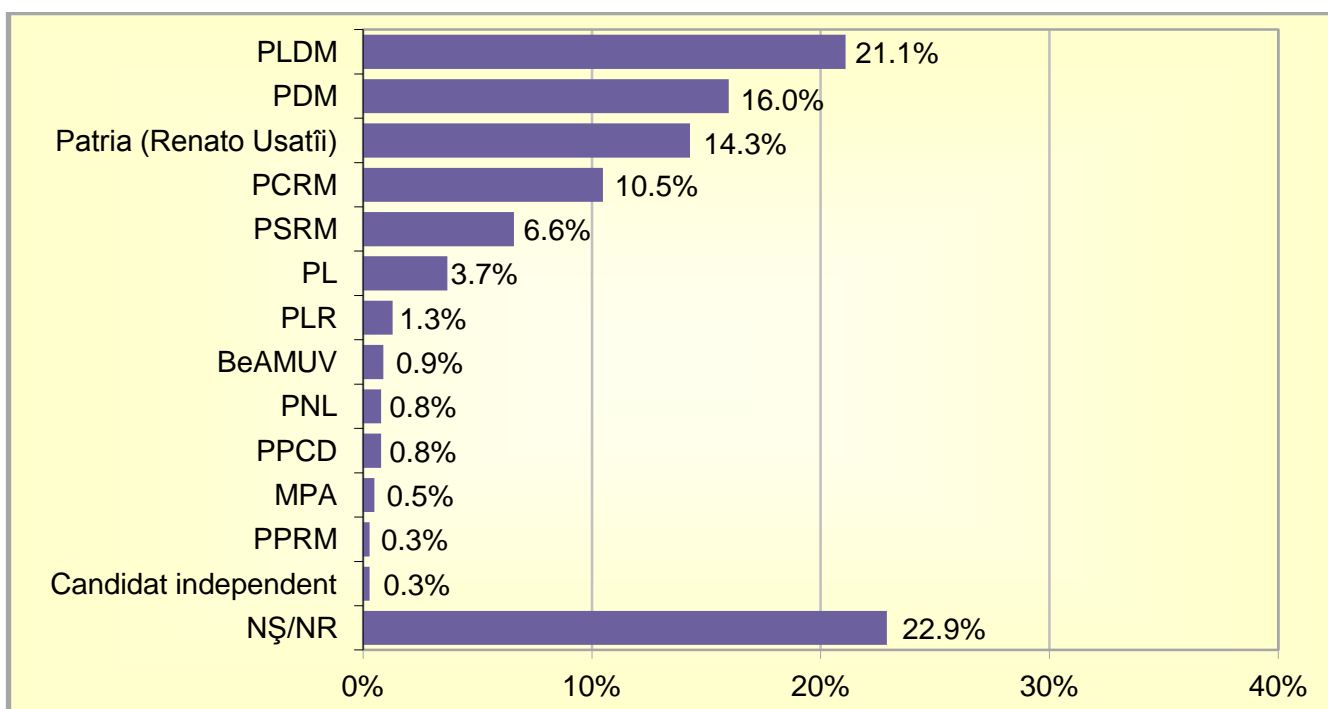
**Sondaj 2. În ce măsură dvs. personal țineți cont de rezultatele sondajelor de opinie publică atunci când vă decideți cu cine să votați?**



**Q21. Care este partidul pe care îl considerați cel mai activ în această campanie electorală?**



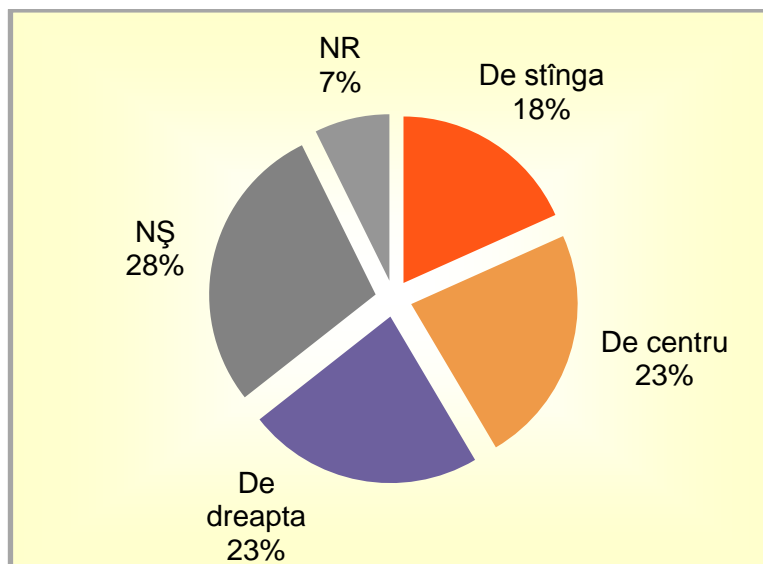
**Q22. Campania electorală a cărui partid politic o considerați cea mai atractivă?**





## Poziționarea partidelor

**Q23. Atunci cînd vine vorba despre orientarea politică în general, dvs. ați spune că sunteți ...?**



**Q24. Care dintre următoarele partide credeți că se pot descurca cu următoarele sarcini?**

<i>% pe rînd din total eșantion 1005 respondenți</i>	PCRM	PLDM	PDM	PL	Partidul lui Renato Usatîi (Patria)	Altul	Nici unul	NȘ/ NR
Să creeze locuri de muncă	17,3	18,6	14,0	5,7	11,1	5,2	17,8	10,2
Să dezvolte economia	15,9	19,7	14,3	5,1	11,1	5,7	16,8	11,2
Să vă facă să vă simțiți mîndru de a fi moldovean	13,1	18,3	12,7	8,3	9,1	5,3	19,9	13,1
Să aducă Rep. Moldova mai aproape de Vest și UE	8,4	31,9	14,2	6,8	4,5	3,9	17,6	12,7
Să readucă cinstea, onestitatea	12,9	17,7	12,1	6,4	10,0	5,9	19,2	15,7
Să îmbunătățească sistemul educațional	14,3	23,3	13,5	6,0	10,5	5,8	15,9	11,8
Discută și oferă soluții pentru problemele femeilor	12,3	15,7	20,2	5,5	8,6	4,9	18,2	14,6
Discută și oferă soluții pentru susținerea familiilor	13,1	15,8	20,0	4,8	10,8	5,2	17,7	12,6
Să creeze condiții pentru revenirea moldovenilor acasă (în Rep. Moldova)	13,8	18,2	14,0	5,1	10,9	5,4	19,3	13,4



**Q25. Aș vrea să vă citesc o listă a unor personalități politice și să-mi spuneți dacă ați auzit sau nu de ele.**

**Q26. Doar pentru cei care au auzit de personalitatea politică ..., aș vrea să îmi spuneți la fiecare dintre ele ce părere aveți despre el/ea.**

	Q25. Am auzit	Q26. Vă rugăm să răspundeți pe o scală de la 1 la 10, unde 1 = "Părere foarte proastă", iar 10 = "Părere foarte bună". (Procente dintre cei care au declarat că au auzit despre formațiunea politică, sau partidul respectiv)										Nu am nici o părere
		Părere foarte proastă								Părere foarte bună		
		1	2	3	4	5	6	7	8	9	10	
Vladimir Voronin	99,1	22,5	7,6	7,4	7,0	12,9	5,1	5,1	7,5	5,0	11,9	8,1
Vlad Filat	98,7	21,0	10,7	6,8	6,2	12,1	5,3	7,3	9,5	6,9	6,3	7,9
Marian Lupu	98,6	18,6	9,0	6,9	5,4	11,2	8,6	8,6	10,1	5,6	7,7	8,3
Mihai Ghimpu	97,3	25,1	10,6	9,3	6,1	11,6	6,6	8,0	7,4	2,9	3,7	8,9
Igor Dodon	95,2	30,0	8,0	9,4	8,5	11,3	6,8	5,5	5,6	2,8	4,3	7,8
Iurie Leancă	95,1	12,3	6,3	6,0	5,6	9,0	8,1	8,2	11,0	11,2	11,7	10,6
Andrian Candu	51,7	18,1	8,8	7,5	7,1	9,3	9,8	8,4	4,7	2,0	2,3	22,0
Igor Corman	70,9	12,6	7,3	8,1	9,5	10,2	7,8	10,0	10,2	5,1	5,1	14,1
Dorin Chirtoacă	92,7	16,9	7,9	5,8	5,6	9,4	6,3	6,9	11,8	10,4	11,0	7,9
Renato Usatîi	91,2	20,9	6,3	6,2	5,8	8,0	6,3	7,6	7,2	5,2	13,1	13,4
Valentina Buliga	84,0	22,8	9,3	9,5	7,5	10,9	8,5	7,8	7,6	4,8	3,6	7,7
Sergiu Mocanu	58,8	16,6	9,0	8,7	11,0	11,4	5,5	7,4	5,4	4,2	3,3	17,4
Liliana Palihovici	50,2	14,6	10,1	8,5	8,5	9,8	7,8	4,9	9,4	2,5	2,6	21,2
Maia Sandu	75,6	23,0	8,6	7,6	6,8	10,6	7,1	6,6	7,1	6,1	6,1	10,3
Monica Babuc	47,8	12,8	8,2	6,0	7,3	11,9	5,1	8,2	9,6	4,4	6,2	20,3
Mihai Godea	50,9	14,4	7,8	9,5	8,2	12,3	7,7	5,8	6,5	2,1	3,3	22,4

**Q27. Aș vrea să vă citesc o listă a unor partide și formațiuni politice și să-mi spuneți dacă ați auzit sau nu de ele.**

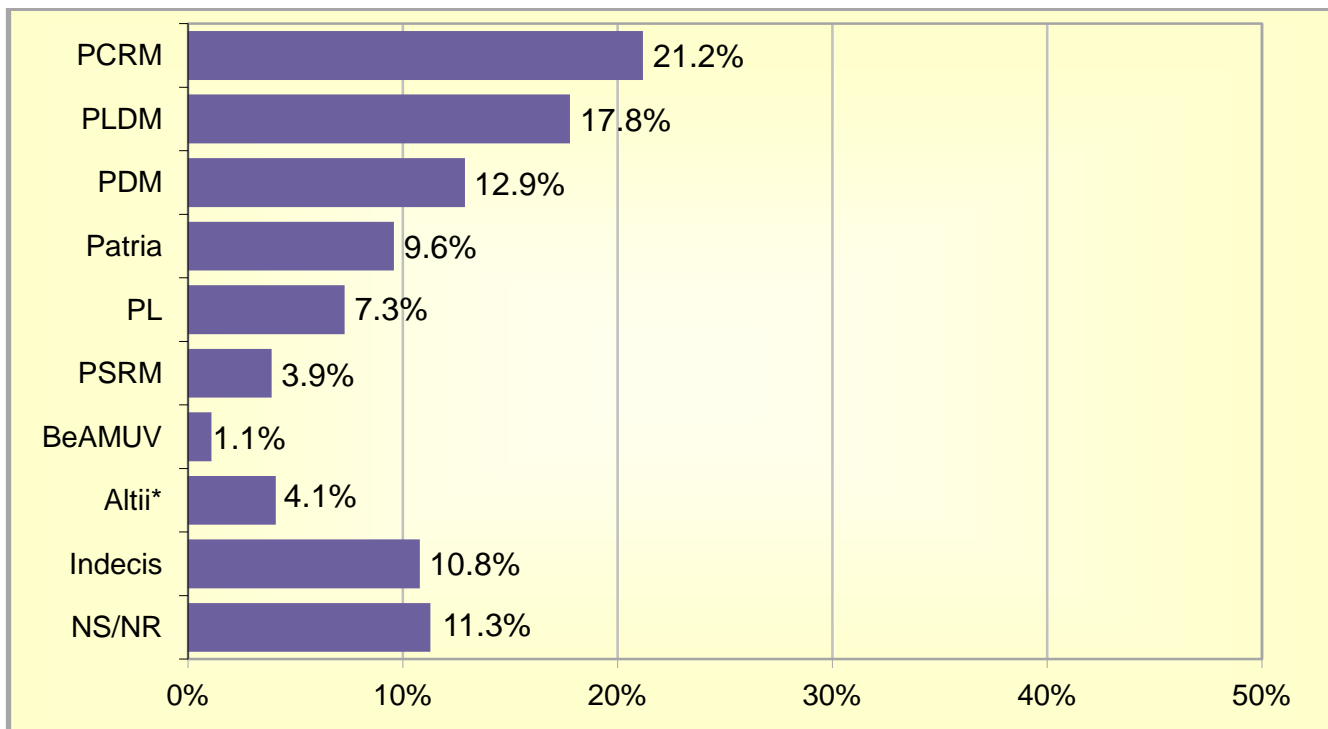
**Q28. Doar pentru cei care au auzit de partidul(e) ..., aș vrea să îmi spuneți la fiecare dintre ele ce părere aveți despre partidul respectiv.**

	Q27. Am auzit	Q28. Vă rugăm să răspundeți pe o scală de la 1 la 5, unde 1 = "Părere foarte proastă", iar 5 = "Părere foarte bună". (Procente dintre cei care au declarat că au auzit despre formațiunea politică, sau partidul respectiv)										Nu am nici o părere
		Părere foarte proastă										
		1	2	3	4	5	6	7	8	9	10	
Partidul Democrat din Moldova (PDM)	98,3	16,1	7,2	7,5	6,7	15,5	7,7	9,2	8,0	4,8	6,8	10,5
Partidul Popular Creștin Democrat (PPCD)	78,0	27,2	13,3	11,5	8,5	10,5	6,0	3,6	2,3	0,6	1,0	15,5
Partidul Liberal Democrat din Moldova (PLDM)	97,3	15,1	8,7	8,5	6,8	11,9	6,4	8,8	8,2	7,5	8,6	9,5
Partidul Liberal Reformator (PLR)	70,5	22,5	12,4	11,1	7,5	12,9	7,4	8,8	8,2	6,8	6,6	9,5
Partidul "Mișcarea Populară Antimafie"	66,7	15,9	10,3	11,4	8,8	12,7	7,1	6,4	6,6	2,2	2,2	16,5
Partidul Național Liberal (PNL)	54,1	17,3	12,6	11,3	11,1	11,6	4,8	5,7	3,9	0,9	1,6	19,2
Partidul Socialiștilor din Republica Moldova (PSRM)	90,0	24,9	11,4	8,1	8,4	13,0	5,5	6,1	4,6	2,6	5,7	9,7
Blocul electoral „Alegerea Moldovei – Uniunea Vamală” (Partidul Social Democrat, Partidul Regiunilor, Partidul Popular Socialist și Partidul pentru Uniunea Vamală)	56,9	19,6	10,5	8,8	8,6	10,5	6,5	5,2	4,7	1,3	7,8	16,6
Partidul Popular din Rep. Moldova (PPRM)	48,7	16,9	10,7	11,6	11,5	10,4	5,2	5,4	2,0	0,8	1,7	23,9
Partidul Comuniștilor din Republica Moldova (PCRM)	99,4	22,2	9,9	8,2	6,7	11,1	5,1	4,7	5,9	6,3	10,8	8,9
Partidul Liberal (PL)	90,0	18,4	10,9	8,5	9,4	10,9	7,6	7,8	8,1	3,8	4,5	10,2
Partidul Patria (Renato Usafii)	90,9	18,3	8,6	5,9	5,4	8,6	6,4	5,8	5,5	6,2	11,9	17,6
Partidul Acțiunea Democratică (PAD)	40,8	15,8	12,9	9,8	8,2	10,4	7,6	6,5	3,6	0,9	0,8	23,5

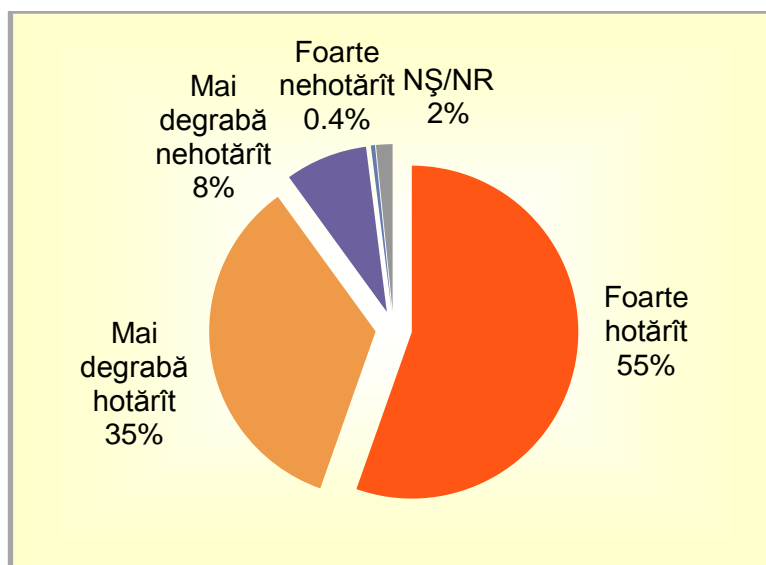


## Intenții de vot

**Q29. În varianta în care duminica viitoare ar avea loc alegeri parlamentare, cu ce partid intenționați să votați?**



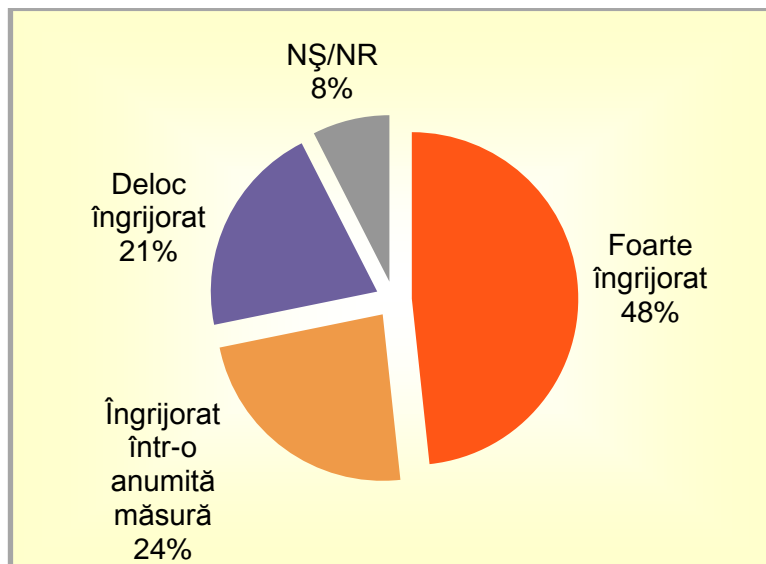
**Q30. Cît sunteți de hotărît să votați acest partid?**



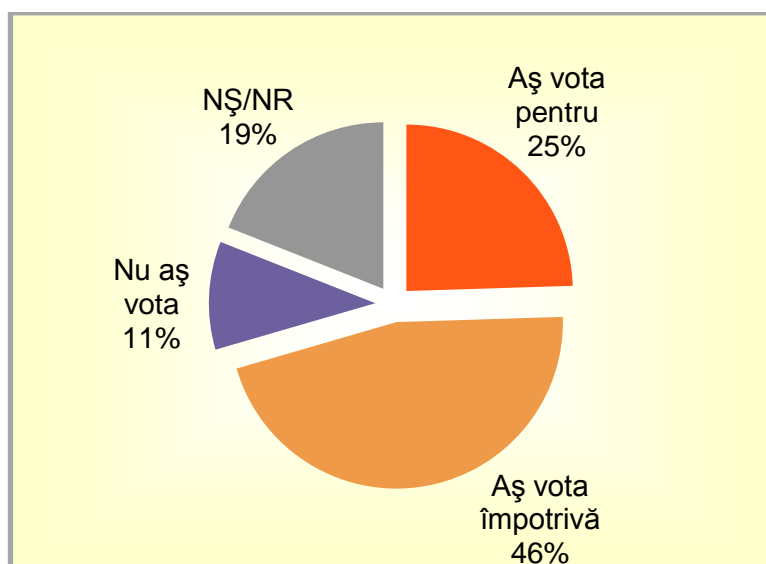
*% pe rînd din cei care au menționat la Q29 numele unui partid, 783 respondenți*



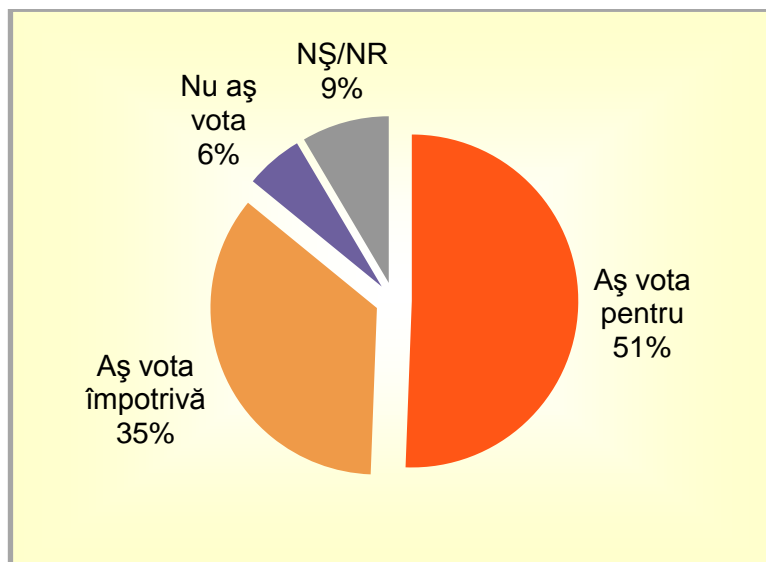
Q31. Cît de îngrijorat ați fi dacă Rusia ar încerca să invadeze Rep. Moldova?



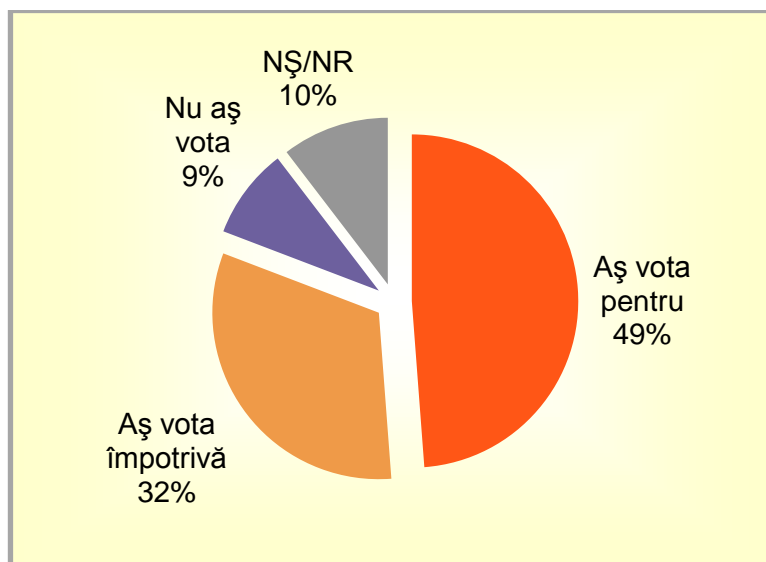
Q32. Dacă astăzi ar avea loc un referendum privind aderarea Rep. Moldova la NATO, dvs. cum ați vota?



Q33. Dacă astăzi ar avea loc un referendum privind aderarea Rep. Moldova la Uniunea Europeană, dvs. cum ați vota?



Q34. Dacă astăzi ar avea loc un referendum privind aderarea Rep. Moldova la Uniunea vamală Rusia-Belarus-Kazahstan, dvs. cum ați vota?



Q35. Credeți că Rep. Moldova ar trebui să se apropie mai mult de ...?

