



IMAS

Barometrul Socio-Politic

Sondaj la nivel național

Republica Moldova – Noiembrie 2013

Pentru  ipn



Metodologie

1. Eșantion:

- stratificat, probabilist, tristadial;

2. Volumul eșantionului:

- 1126 respondenți, 18 ani și mai mult;

3. Criterii de stratificare:

- 12 unități administrativ-teritoriale (UAT). mediu rezidențial (urban-rural). mărimea localităților urbane (4 tipuri). tipul localităților rurale (centru de comună/sat aparținător);

4. Stadii de randomizare:

- Localitatea (76 localități selectate) Gospodăria/Familia; Persoana;

5. Reprezentativitate:

- eșantionul este reprezentativ pentru populația adultă a Republicii Moldova;
- eroarea maximă de eșantionare este de $\pm 3,0\%$;

6. Interviurile:

- Au fost realizate la domiciliile respondenților de către 43 operatori din rețeaua IMAS în limbile română și rusă;

7. Perioada de culegere a datelor:

- 19 octombrie – 11 noiembrie 2013;

8. Structura eșantionului

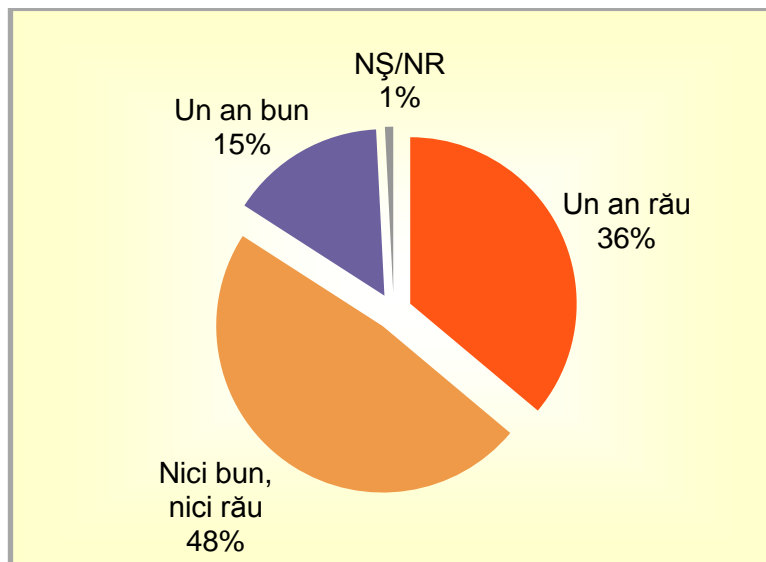
...sub aspect demografic

Variabila	Grup	Nr. persoane	Procent
<u>Sex</u>	Masculin	470	41,7
	Feminin	656	58,3
<u>Vîrstă</u>	18-29 ani	251	22,3
	30-44 ani	266	23,6
	45-59 ani	329	29,2
	Peste 60 ani	280	24,9
<u>Educație</u>	Studii medii incomplete	187	16,6
	Șc. generală sau profesională	456	40,5
	Liceu/Șc. postliceală/Colegiu	188	16,7
	Studii superioare	242	21,5
	Nu știe/Nu răspunde	53	4,7
<u>Ocupație</u>	Întreprinzător particular/Salariat	367	32,6
	Temporar nu lucrez	254	22,6
	Nu lucrez	474	42,1
	Nu răspunde	31	2,8
<u>Nationalitate</u>	Moldovean/Român	930	82,6
	Altele	189	16,8
	Nu știe/Nu răspunde	7	0,6
<u>Grup de venit per gospodărie</u>	Pînă la 1000 lei	216	19,2
	Între 1001-3000 lei	444	39,4
	Peste 3000 lei	218	19,4
	Nu răspunde	248	22,0
<u>Mediu rezidență</u>	Municipiu	260	23,1
	Oraș > 14.000 locuitori	156	13,9
	Oraș < 14.000 locuitori	65	5,8
	Rural	645	57,3
TOTAL		1126	100,0

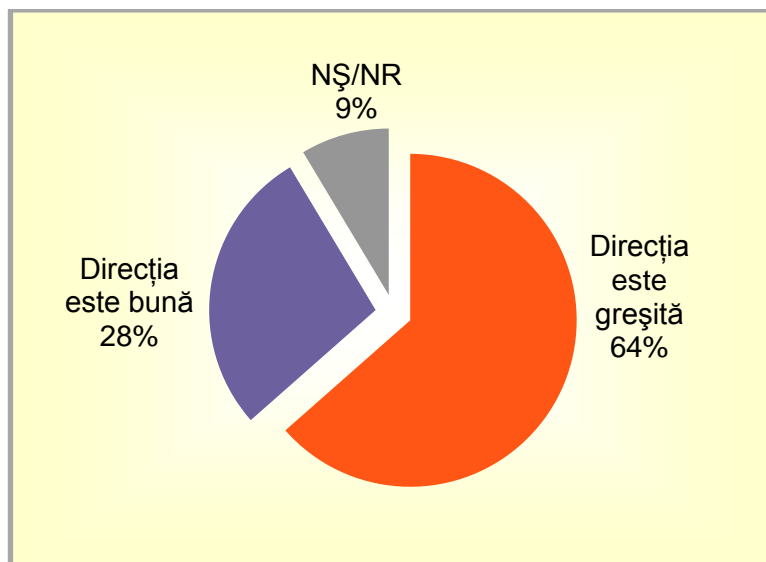
*Datele au fost ponderate.



A1. Cum apreciați anul 2013 pentru Rep. Moldova?



A2. Credeți că în țara noastră lucrurile merg într-o direcție greșită sau merg într-o direcție bună?





A3. Care este principalul motiv pentru care ați oferit răspunsul "Direcția este greșită" la întrebarea A2? (Motivul este ...)

% din cei care au dat răspunsul "Direcția este greșită", 715 respondenți.

	Count	Procent
Conducerea țării	129	18.0%
Nu fac nimic pentru a merge în direcția bună	79	11.1%
Sărăcia	72	10.0%
Conflicte în Parlament/neînțelegeri	67	9.4%
Nu este ordine în țară	36	5.0%
Nu este stabilitate	32	4.4%
Șomaj	29	4.1%
Pensii, salarii mici	25	3.6%
Corupția	22	3.0%
Mergem spre integrare europeană	22	3.1%
Guvernarea nu ia decizii concrete	14	1.9%
Criza economică	12	1.7%
Orientarea politică greșită	9	1.2%
Majorarea prețurilor	8	1.1%
Alte motive	54	7.6%
NȘ/NR	105	14.7%
Total	715	100.0%

* În categoria „Altceva” sunt incluse răspunsurile oferite de respondenți care au acumulat mai puțin de 1%: Migrația – 0,9%, Prețurile – 0,8% etc.

A4. Care este lucrul de care vă temeți cel mai mult astăzi?

% din total eșantion 1126 respondenți.

	Count	Procent
De război	164	14.6%
Sărăcie	143	12.7%
De boală	122	10.8%
Șomaj	87	7.7%
De viitor	72	6.4%
Foame	48	4.3%
De instabilitate	44	3.9%
De nimic	41	3.7%
Calamități naturale	24	2.1%
De Dumnezeu	20	1.8%
De moarte	20	1.8%
Criză economică	17	1.5%
Majorarea prețurilor	12	1.0%
Migrație	12	1.1%
Bătrânețe	12	1.0%
Altceva	99	8.7%
NȘ/NR	188	16.7%
Total	1126	100.0%

* În categoria „Altceva” sunt incluse răspunsurile oferite de respondenți care au acumulat mai puțin de 1%: Singurătate – 0,8%, Conflict politic – 0,7%, Pământul are să-mi fie vândut – 0,6% etc.

A5. Care sunt principalele probleme cu care se confruntă astăzi Rep. Moldova?

% din total eșantion 1126 respondenți. Respondenții au avut posibilitatea să ofere trei răspunsuri.

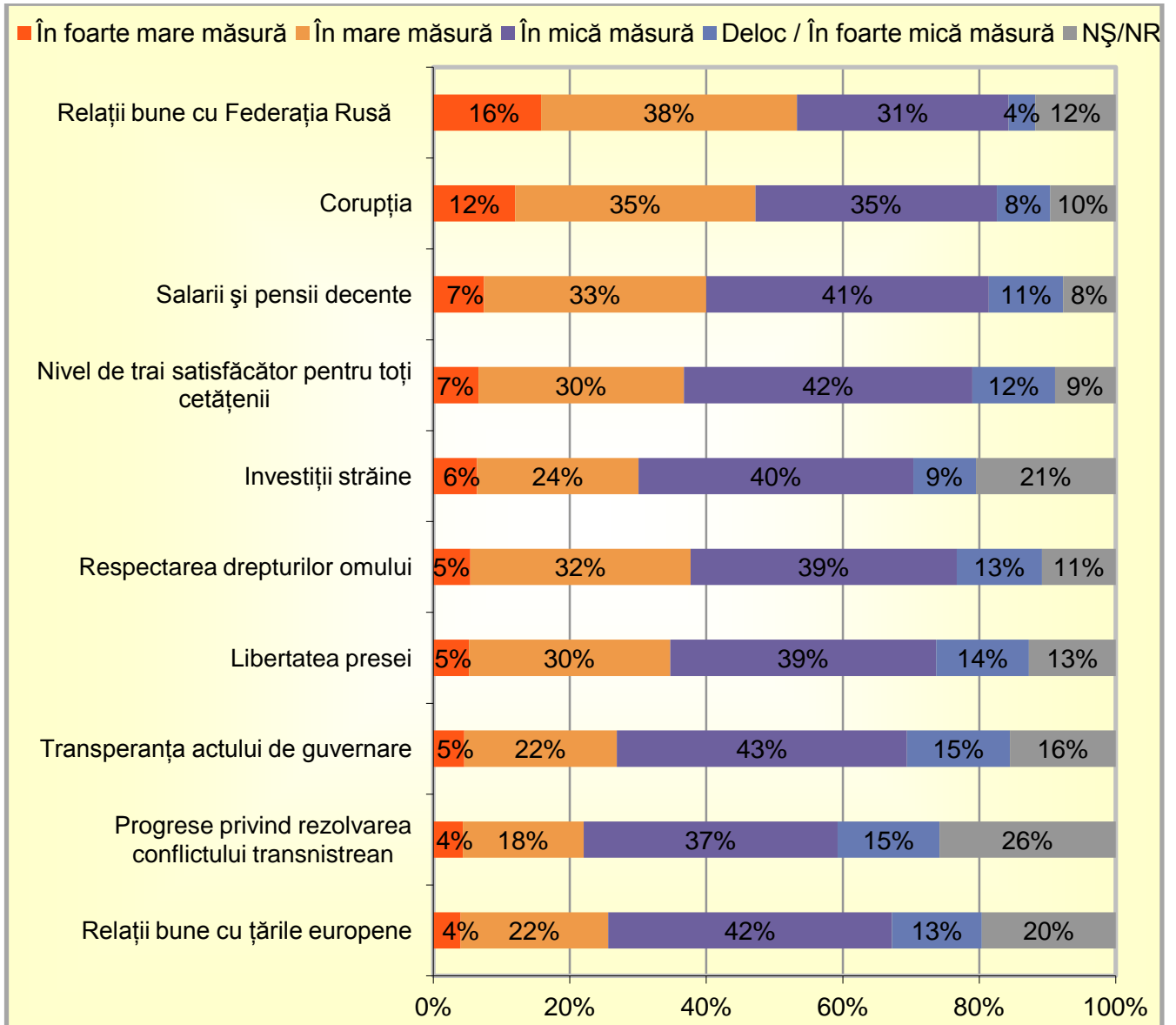
	Count	Procent
Șomaj	539	47.9%
Sărăcie	386	34.3%
Corupție	375	33.3%
Pensii/salarii mici	216	19.2%
Probleme economice	167	14.8%
Majorarea prețurilor	152	13.5%
Migrația	125	11.1%
Instabilitatea politică	121	10.8%
Neînțelegeri în Parlament	60	5.3%
Criză	52	4.6%
Conducerea nu are grijă de popor	39	3.4%
Criminalitatea	38	3.4%
Drumurile	36	3.2%
Probleme sociale	35	3.1%
Nu este ordine în țară	28	2.5%
Infrastructura	28	2.4%
Calitatea serviciilor medicale	25	2.2%
Nerespectarea drepturilor omului	19	1.7%
Integrarea europeană	17	1.5%
Drogurile	15	1.4%
Exportul slab dezvoltat	15	1.3%
Ecologia	14	1.2%
Nu-i iubire între semeni	12	1.1%
Problemele tinerilor	12	1.0%
Probleme cu Rusia	11	1.0%
Altceva	106	9.4%
NȘ/NR	737	65.5%
Total	1126	300,0%

* În categoria „Altceva” sunt incluse răspunsurile oferite de respondenți care au acumulat mai puțin de 1%: Datoriile – 0,9%, Scumpirea gazului – 0,8%, Studiile scumpe – 0,8% etc.



Percepții privind opoziția parlamentară - PCRM

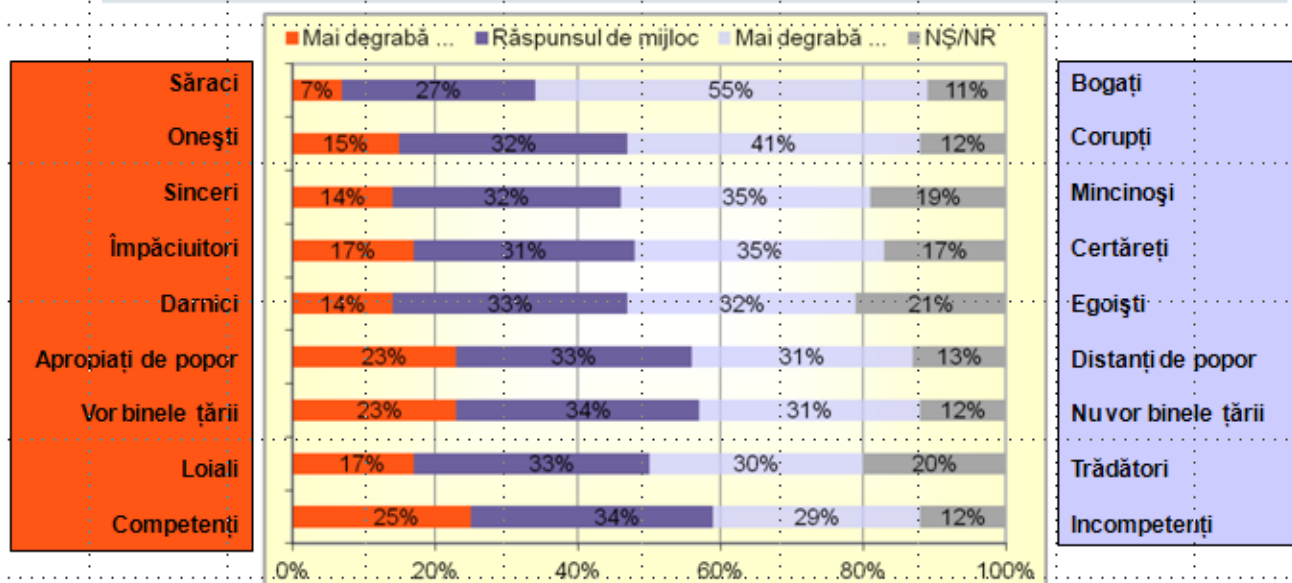
R1. În ce măsură considerați că au avut loc următoarele fapte în perioada în care PCRM a fost la Guvernare ...?



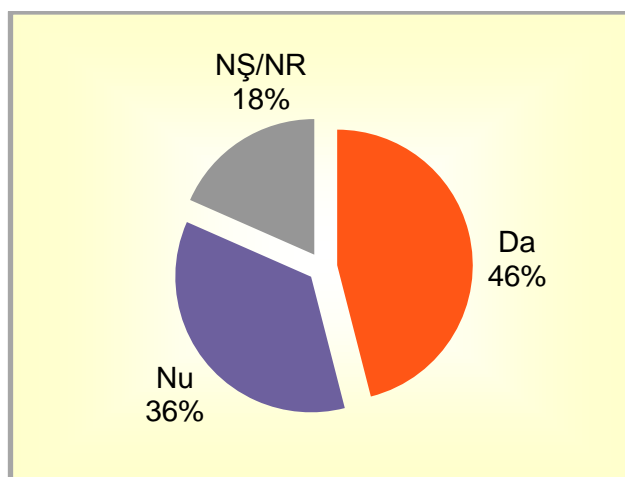
R2. Oamenii au diverse păreri despre politicienii din partide. Dvs. ce părere aveți despre politicienii din PCRM: credeți că ei sunt ... sau mai degrabă ...?

	1	2	3	4	5			
Săraci	2%	5%	27%	19%	36%	Bogați	12%	NȘ/NR
Onești	5%	10%	32%	17%	24%	Corupți	12%	NȘ/NR
Competenți (pricepuți)	10%	15%	33%	14%	15%	Incompetenți (nepricepuți)	12%	NȘ/NR
Aproiați de popor	7%	16%	34%	15%	16%	Distanți față de popor	12%	NȘ/NR
Sinceri	6%	11%	31%	16%	19%	Mincinoși	17%	NȘ/NR
Împăciuitori	5%	9%	32%	14%	22%	Certăreți	20%	NȘ/NR
Darnici	5%	9%	33%	14%	18%	Egoiști	21%	NȘ/NR
Loiali	6%	11%	33%	13%	17%	Trădători	21%	NȘ/NR
Vor binele țării	8%	15%	33%	13%	18%	Nu vor binele țării	13%	NȘ/NR

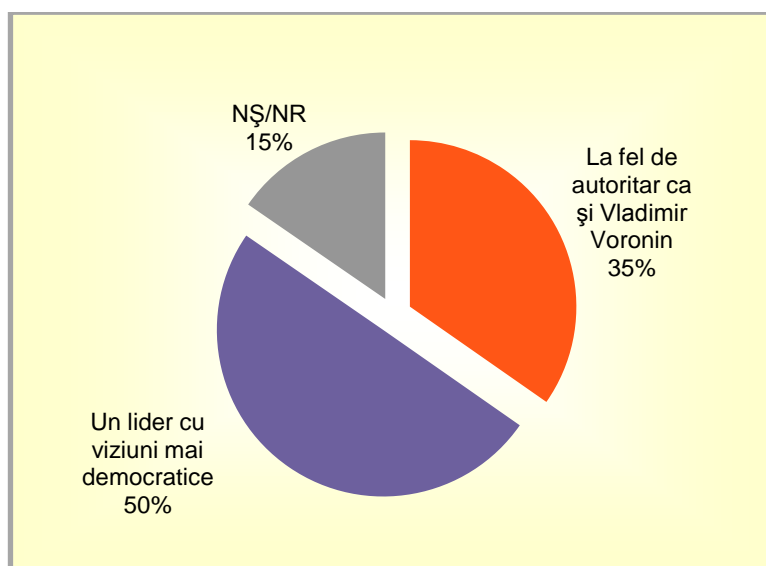
R2. Oamenii au diverse păreri despre politicienii din partide. Dvs. ce părere aveți despre politicienii din PCRM: credeți că ei sunt ... sau mai degrabă ...?



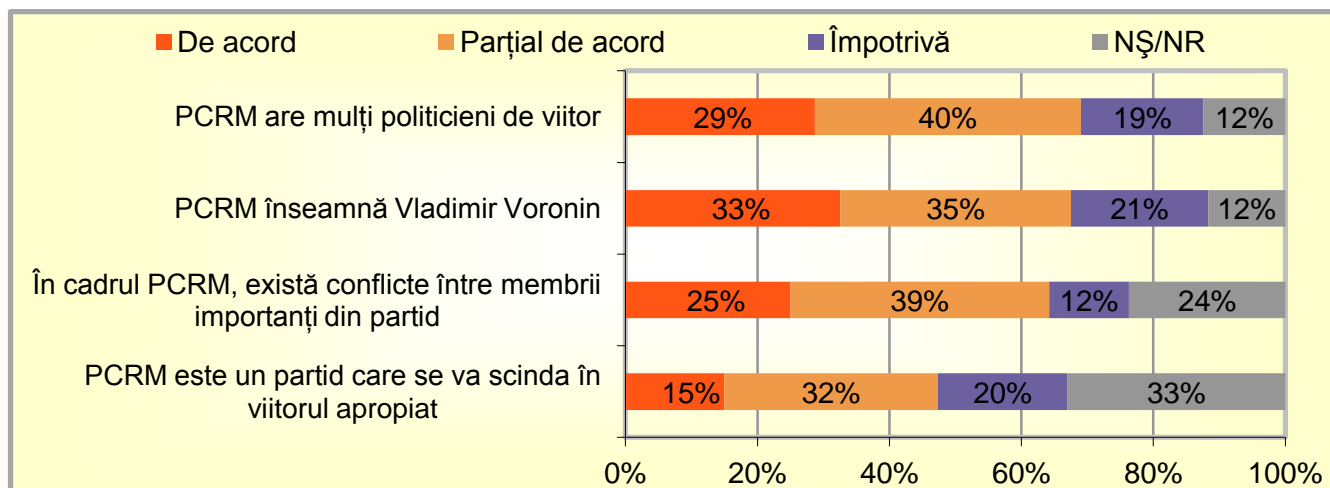
R3. Dvs. cum considerați, Vladimir Voronin ar trebui sau nu să fie schimbat de la conducerea PCRM?



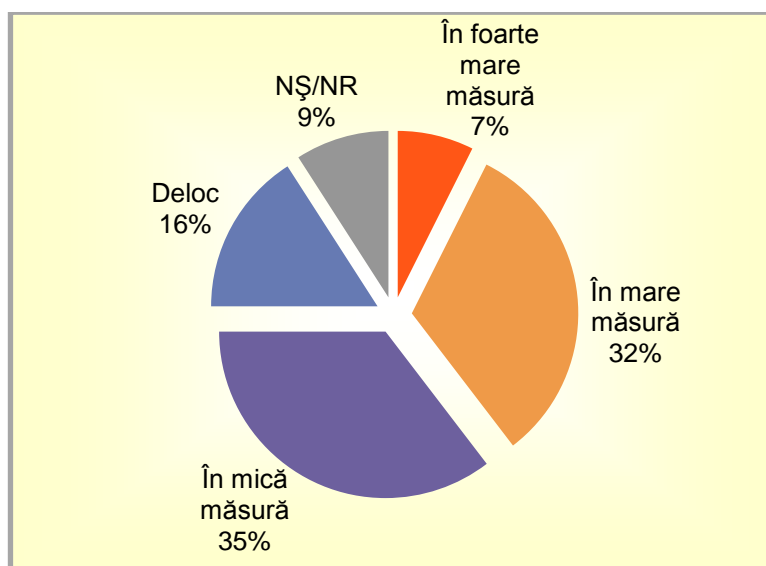
R4. Viitorul lider al PCRM, v-ați dori să fie ...?



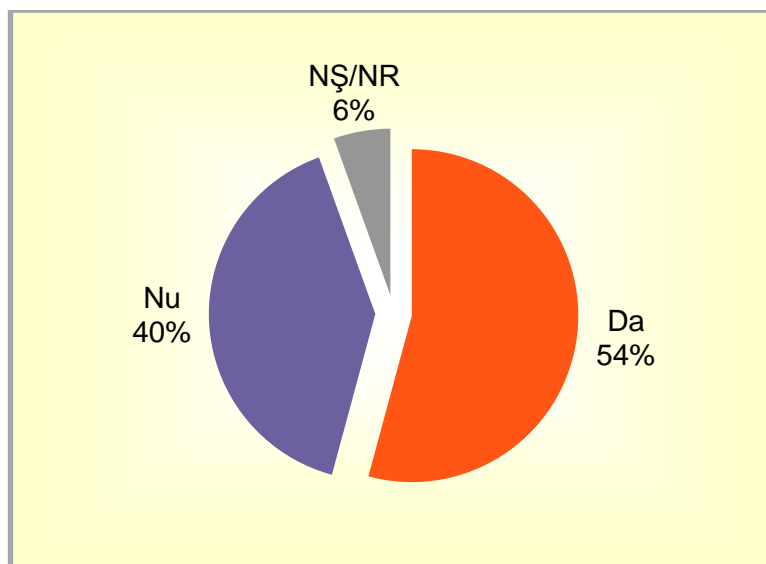
R5. Există mai multe opinii despre PCRM. Dvs. cu care dintre ele sunteți de acord, parțial de acord sau împotriva?



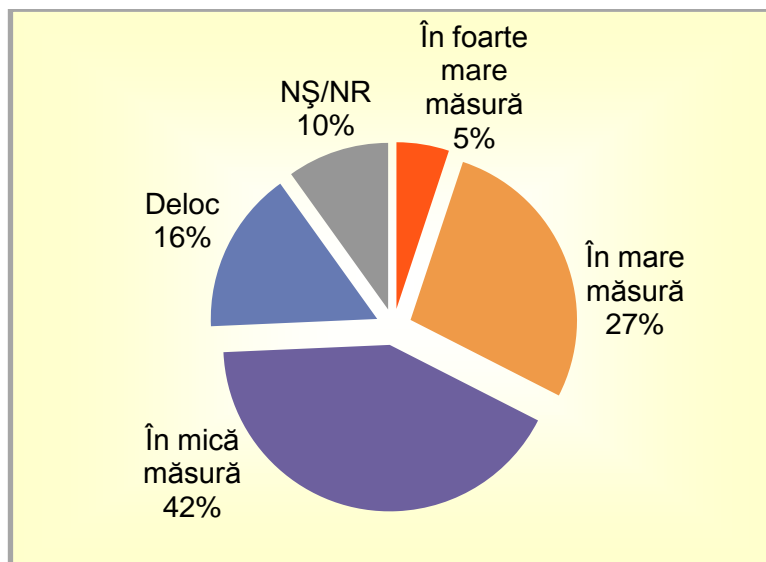
R6. În ce măsură credeți că PCRM acționează spre binele țării în prezent ...?



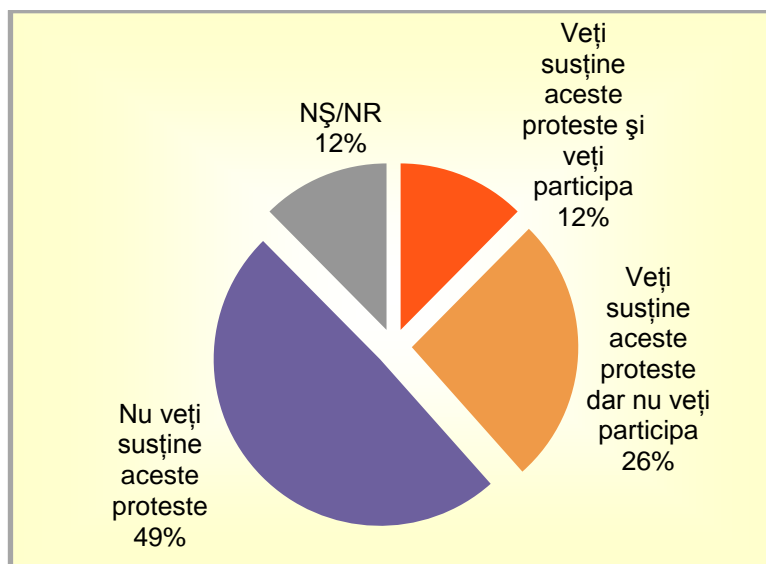
R7. Dvs. ați auzit pînă acum că PCRM dorește să organizeze manifestații de stradă pentru acțiuni de protest fără precedent în Rep. Moldova, pe care le denumește "revoluție de catifea"?



R8. În ce măsură credeți că aceste acțiuni de protest organizate de PCRM ar putea duce la acte de dezordine și violență precum cele de la 7 Aprilie 2009?



R9. În varianta în care PCRM va organiza în localitatea Dvs. alte proteste împotriva actualei guvernări, Dvs. ...?

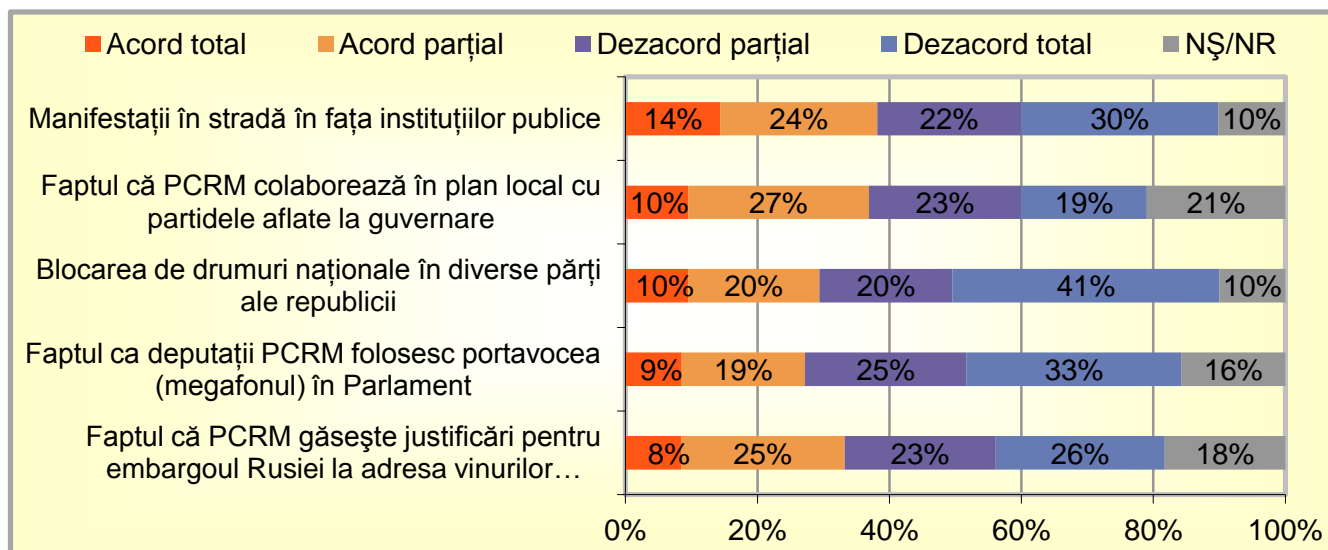


R10. Ce credeti că înseamnă ”revolutia de catifea” pentru PCRM?

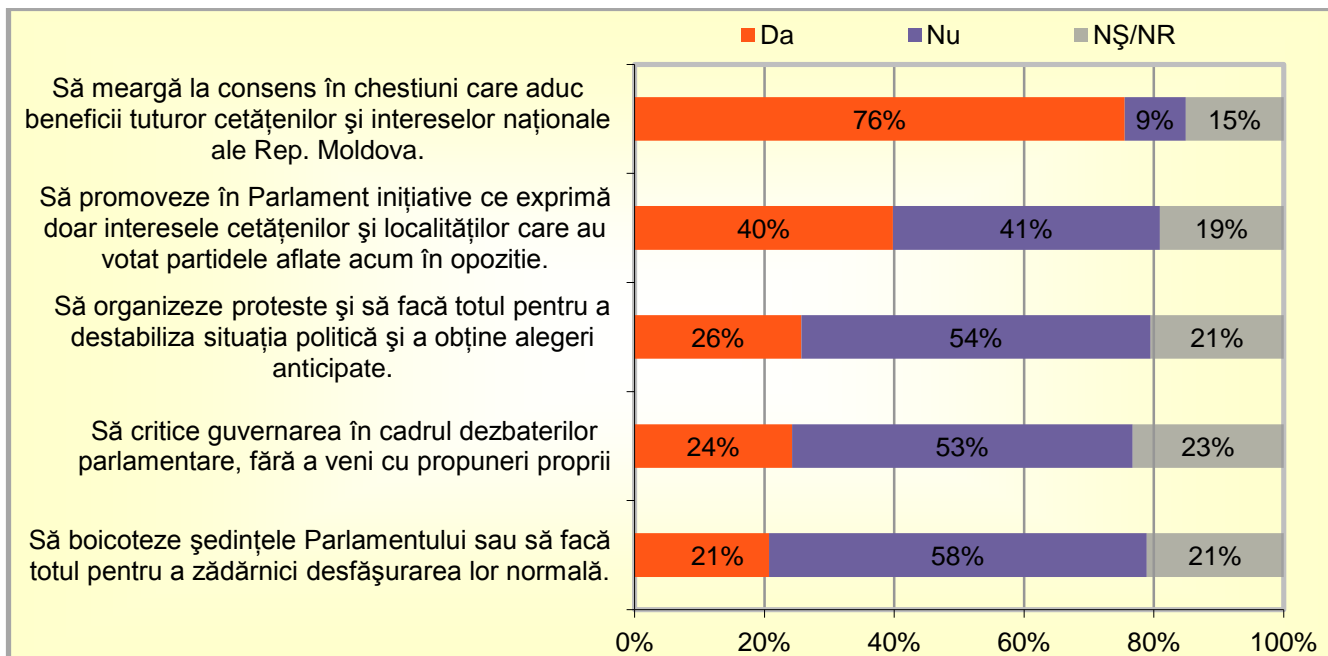
% din total eșantion 1126 respondenți. Întrebare deschisă.

	Count	Procent
NȘ/NR	804	71.4%
Introducerea unei noi conduceri	105	9.3%
Cale de a ajunge la putere	76	6.7%
Revoluție pașnică / liniștită	62	5.5%
Răzbunare	27	2.4%
Nemulțumirea față de legile adoptate	22	1.9%
O metodă de a atrage atenția asupra partidului	11	1.0%
Sfârșitul guvernării	6	0.5%
Lupta între partide	5	0.4%
Așezarea la masa de tratative	3	0.3%
Echivalent cu puciul de la Moscova	2	0.2%
Spălare de bani	2	0.2%
Incalcarea normelor democratice	2	0.2%
Total	1126	100.0%

R11. În ce măsură sunteți de acord sau nu cu următoarele acțiuni întreprinse de PCRM?



R12. Ce credeți că ar trebui să facă deputații din opoziție pentru a reprezenta cît mai bine interesele cetățenilor în Parlament?



R13. Dvs. cum considerați, este necesar sau nu să fie garantate prin lege drepturile Opoziției?

% din total eșantion 1126 respondenți

		Count	Procent
1	DA, oferind opoziției un control direct asupra anumitor instituții de stat (SIS, CEC) cu scopul de a preveni abuzurile Puterii	199	17,7
2	DA, dar Puterea să pastreze pîrghiile necesare pentru a-și îndeplini programul asumat de guvernare	313	27,8
3	NU, dar ar trebui să fie garantate drepturile și libertățile democratice la fel ca și pentru toți cetățenii	190	16,9
4	NU, nu trebuie să aibă nici un fel de pîrghii de influență asupra conducerii statului odată ce au pierdut alegerile	69	6,2
9	NȘ/NR	354	31,5
Total		1126	100,0

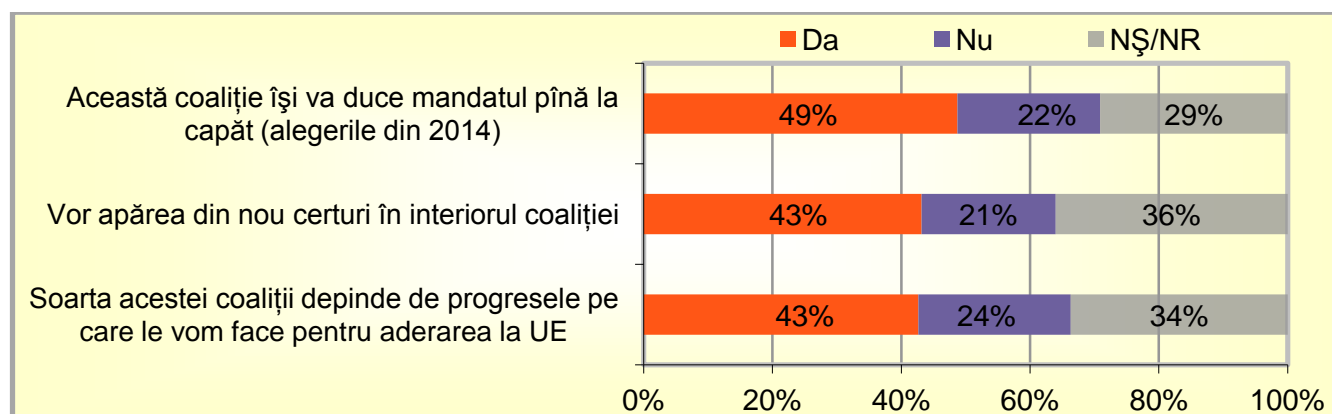


Q6. Aș vrea să vă citesc o listă a unor partide și formațiuni politice și să-mi spuneți dacă ați auzit sau nu de ele. (% pe rînd din total eșantion 1126 respondenți)

Q6.1. Doar pentru cei care au auzit de partidul(e) ..., aș vrea să îmi spuneți la fiecare dintre ele ce părere aveți despre partidul respectiv.

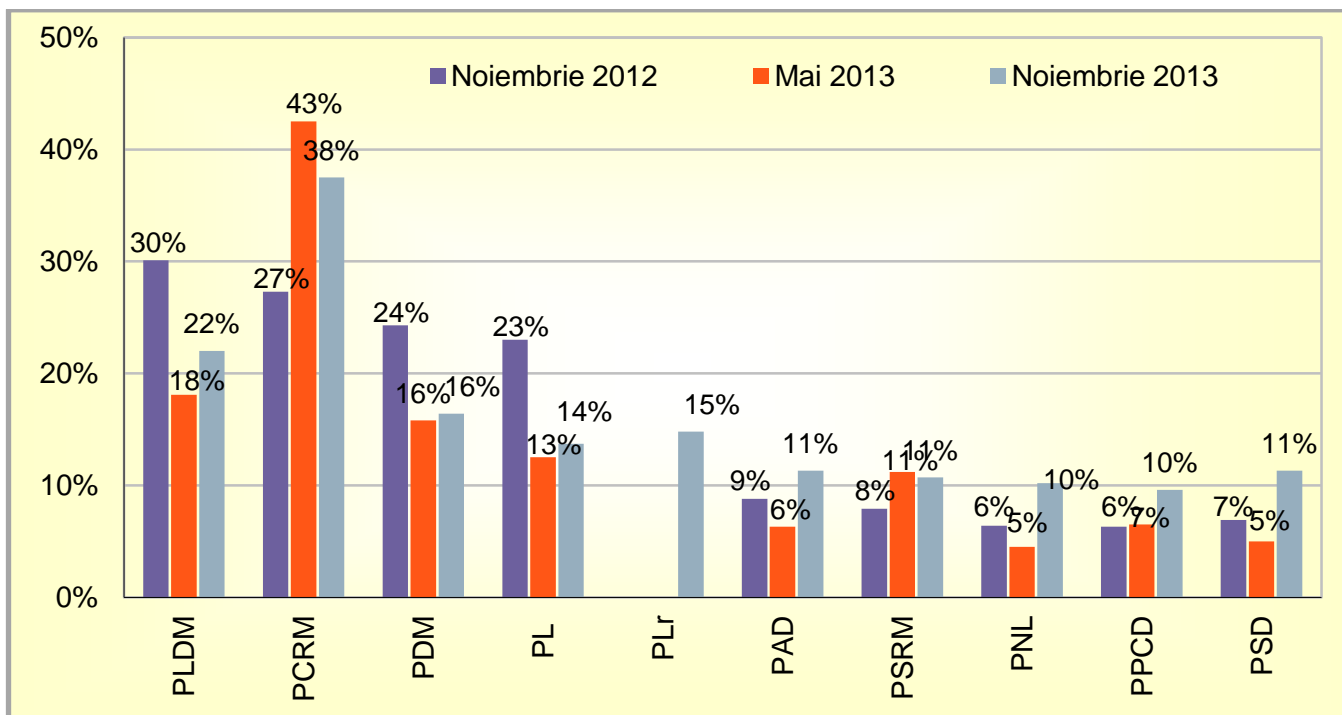
	Q6. Am auzit	Q6.1 Vă rugăm să răspundeți pe o scală de la 1 la 10, unde 1 = "Părere foarte proastă", iar 10 = "Părere foarte bună". (Procente dintre cei care au declarat că au auzit despre formațiunea politică, sau partidul respectiv)										Nu am nici o părere
		Părere foarte proastă								Părere foarte bună		
		1	2	3	4	5	6	7	8	9	10	
Partidul Comuniștilor din Republica Moldova	99,6	14,3	8,4	6,9	8,1	12,0	7,2	8,7	10,6	7,2	11,0	5,8
Partidul Democrat din Moldova	97,7	16,8	9,0	9,0	12,0	16,7	11,7	7,8	4,6	2,2	1,7	8,4
Partidul Liberal Democrat din Moldova	96,7	15,1	10,7	10,0	10,5	13,1	10,2	8,4	7,1	3,5	3,0	8,4
Partidul Liberal	95,6	17,0	13,8	10,9	11,7	15,4	8,7	6,1	4,7	1,7	1,1	8,7
Partidul Liberal Reformator	60,6	16,6	11,2	9,7	10,4	12,8	7,7	6,7	4,9	2,7	0,6	16,8
Partidul Național Liberal	46,1	10,3	13,6	8,6	11,0	14,6	10,4	6,2	3,1	0,7	0,2	21,3
Partidul Popular Creștin Democrat	57,7	17,1	12,6	7,6	11,3	12,6	10,2	5,4	2,3	1,3	0,5	19,0
Partidul Social Democrat	50,8	12,9	12,2	8,4	15,1	13,7	9,3	7,1	3,1	0,4	0,6	17,2
Partidul Acțiunea Democratică	38,4	9,6	12,3	9,5	11,1	16,7	10,1	6,8	1,9	1,0	0,2	20,7
Partidul Socialiștilor din Rep. Moldova	62,3	16,3	16,3	9,6	9,2	15,3	9,3	6,0	2,2	1,8	0,7	13,1

Q7. Dvs. cum credeți, care este perspectiva actualii Coaliții Pro-Europene, aflată la guvernanre în Republica Moldova?





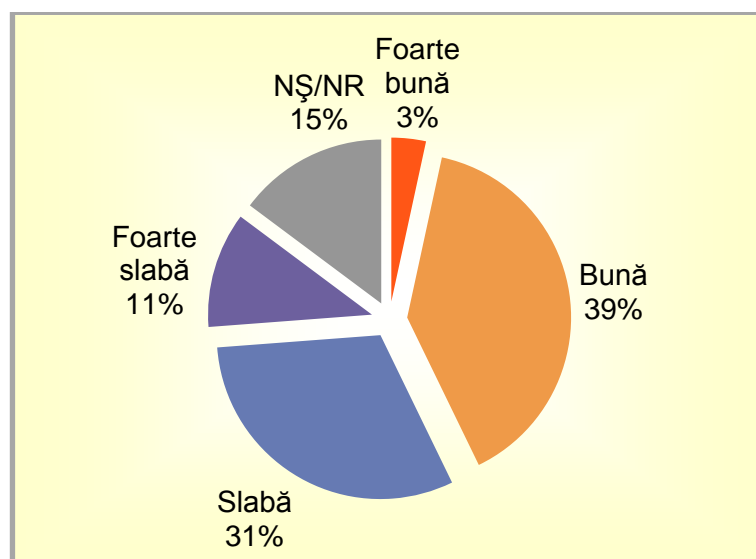
% pentru evaluări acordate între 7 și 10
% exprimate din cei care au auzit de partidul respectiv



Q8. Vă voi citi acum numele unor instituții. Vă rog să îmi spuneți cât de multă încredere aveți în fiecare dintre ele?

% din total eșantion 1126 respondenți	(Foarte) Multă încredere	Oarecare încredere	Puțină încredere	Foarte puțină încredere	NȘ/ NR
Guvern	1,2	20,5	42,3	32,5	3,4
Parlament	1,3	21,2	43,4	30,6	3,5
Președinție	1,6	22,3	40,5	32,0	3,7
Justiție	2,5	18,9	37,6	36,4	4,6
Biserică	38,7	36,9	14,1	8,0	2,3
Primărie	5,8	41,3	31,4	17,9	3,6
Consiliul Local/Municipal	4,4	37,3	33,6	20,0	4,7
Partide politice	1,3	21,3	37,5	34,9	5,0
Poliție	3,7	22,9	38,2	31,3	4,1
Mass-media (presă, radio, televiziune)	10,1	43,4	27,4	14,4	4,7
Organizații neguvernamentale (obștești)	5,2	33,7	25,8	15,9	19,4
Sindicate	2,3	27,1	29,3	21,5	19,8
SIS (servicii secrete)	2,1	25,0	30,0	19,9	23,0
Bănci	3,3	32,9	31,5	21,0	11,2
Întreprinderi de stat	4,7	38,0	30,0	17,3	10,0
Întreprinderi private	3,1	32,9	34,1	18,9	11,0
Procuratura Generală	2,6	15,8	34,8	32,8	14,0
Banca Națională a Rep. Moldova	1,9	30,7	31,5	18,7	17,2

Q9. Cum apreciați activitatea Prim-Ministrului Iurie Leancă?





Intenția de vot pentru alegerile parlamentare

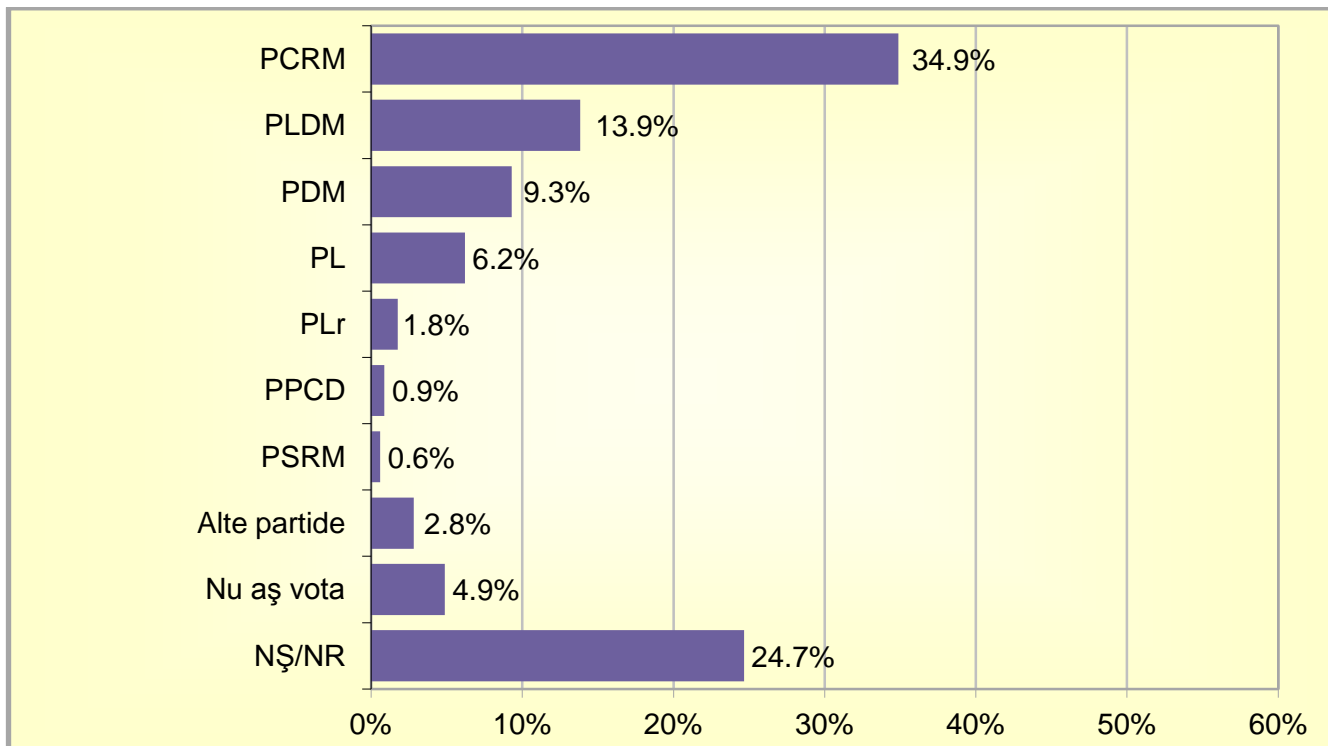
Q9a. În varianta în care vor avea loc alegeri parlamentare anticipate, pe o scală de la 1 la 10, unde 1 înseamnă că alegerile parlamentare nu vă interesează deloc și 10 că sunteți foarte interesat de aceste alegeri, cât de interesat sunteți de alegerile parlamentare? (% din eșantion total 1126 respondenți)

1. Nu sunt deloc interesat → → → → → → → → → →									10. Sunt foarte interesat	NS/NR
1	2	3	4	5	6	7	8	9	10	
8,7	1,9	2,9	3,1	11,0	13,0	12,7	15,5	8,5	19,4	3,3

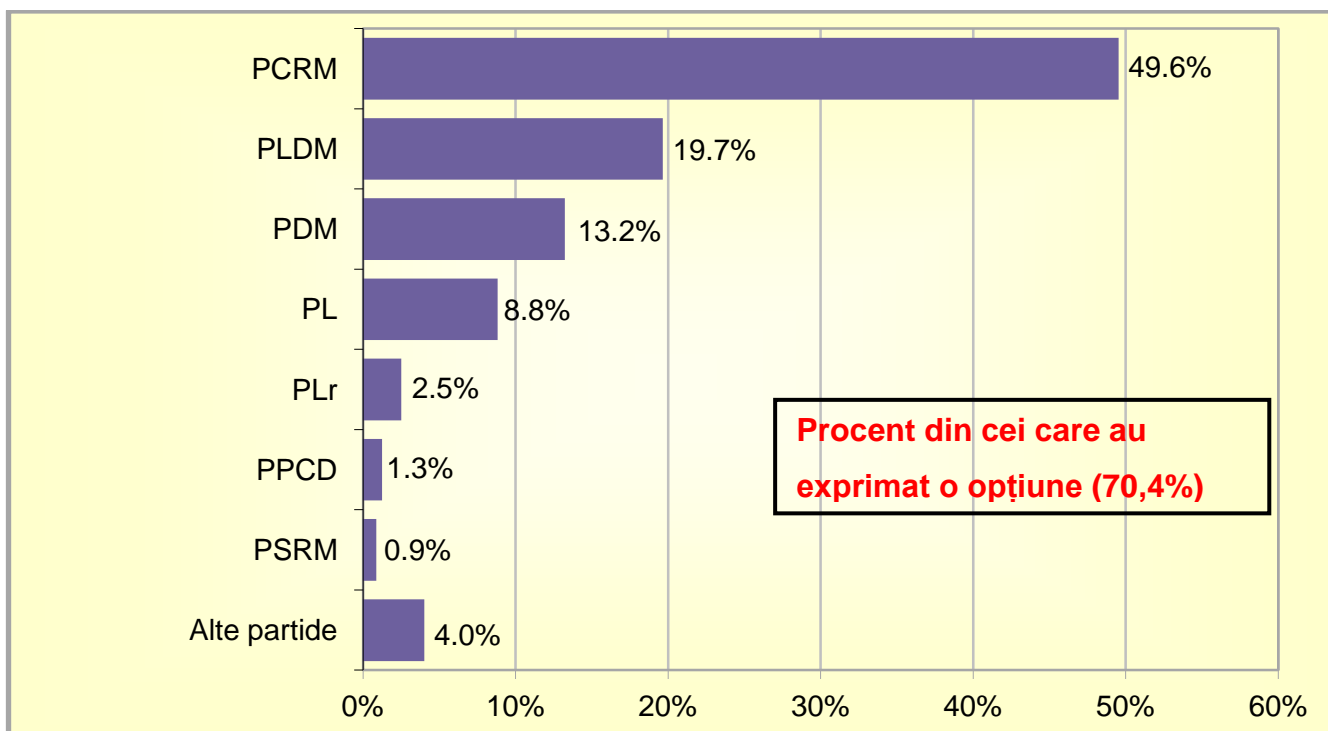
Q9b. În varianta în care vor avea loc alegeri parlamentare anticipate, pe o scală de la 1 la 10, unde 1 înseamnă că sigur nu vă veți prezenta la vot și 10 că sigur vă veți prezenta la vot, cât de sigur este că vă veți prezenta la vot dacă alegerile parlamentare ar avea loc duminica viitoare? (% din eșantion total 1126 respondenți)

1. Sigur nu mă voi prezenta la vot → → → → → → → → → →									10. Sigur mă voi prezenta la vot	NS/NR
1	2	3	4	5	6	7	8	9	10	
3,5	1,3	1,5	3,0	9,1	9,8	9,6	16,6	10,4	31,5	3,7

Q10. În varianta în care duminica viitoare ar avea loc alegeri parlamentare, cu ce partid intenționați să votați?



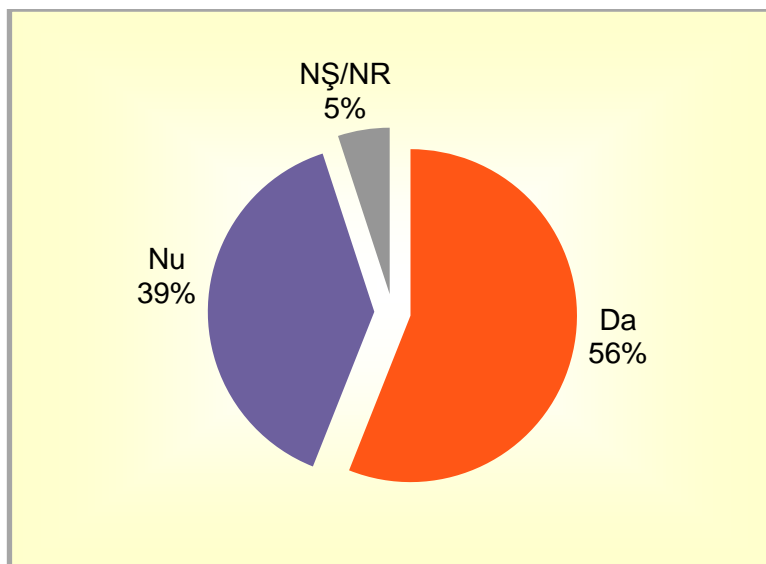
* Intenția de vot din total eșantion 1126 respondenți



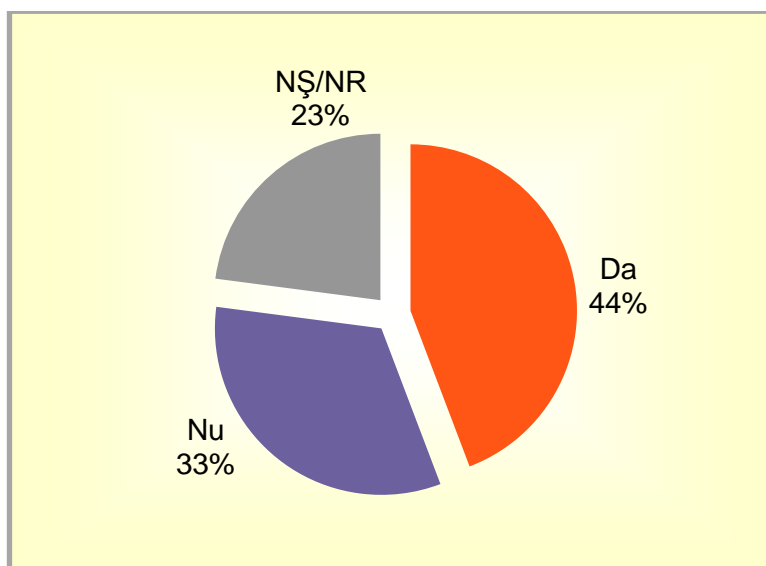
**% Din cei care au exprimat o opțiune de vot 793 respondenți



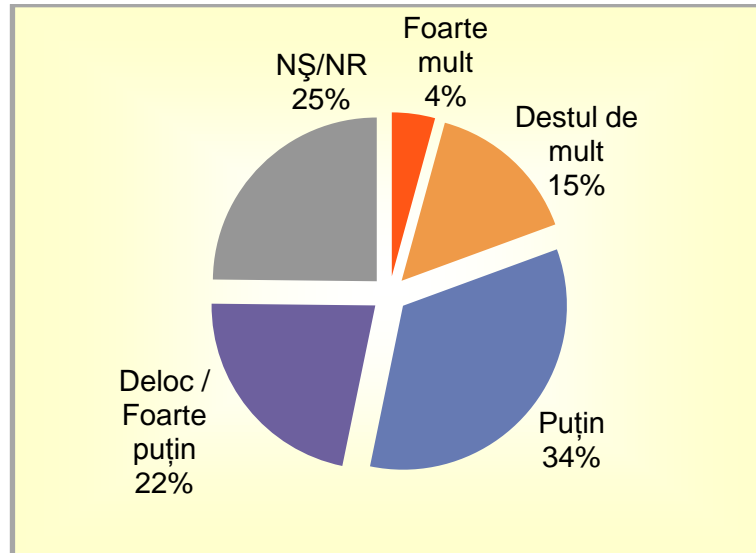
E1. Ați auzit de Summit-ul Parteneriatului Estic care va avea loc la Vilnius în toamna lui 2013?



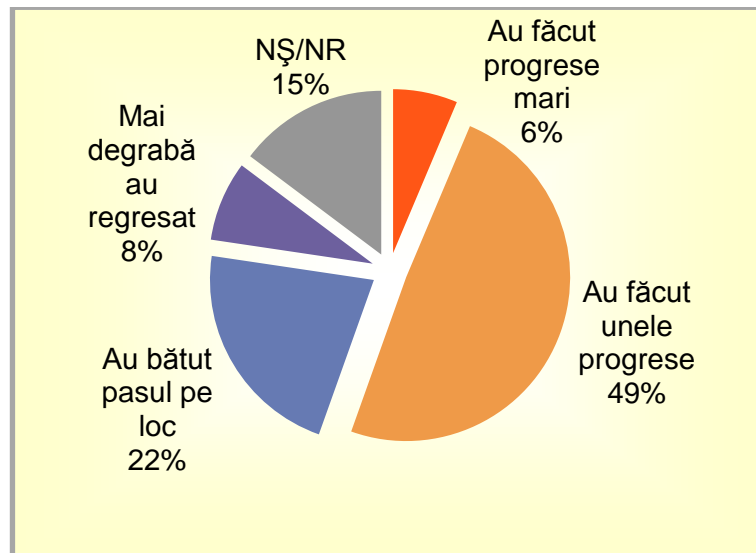
E2. În cadrul acestui Summit, în toamna lui 2013, credeți că Rep. Moldova va reuși să parafeze (să se înțeleagă privind) Acordurile de Asociere cu UE?



E3. După summitul de la Vilnius, credeți că viața cetățenilor moldoveni se va schimba ...?



E4. Cum evaluați ce au făcut autoritățile în perioada 2010-2013 pentru aderarea Rep. Moldova la Uniunea Europeană?



E5. Dacă duminică viitoare ar avea loc un referendum (vi s-ar cere să votați) cu privire la ... Dvs. ați vota pentru sau contra?

