



**Perspectiva votanților activi din Rep.
Moldova în pragul alegerilor parlamentare**
Cercetare IPN - Septembrie 2014



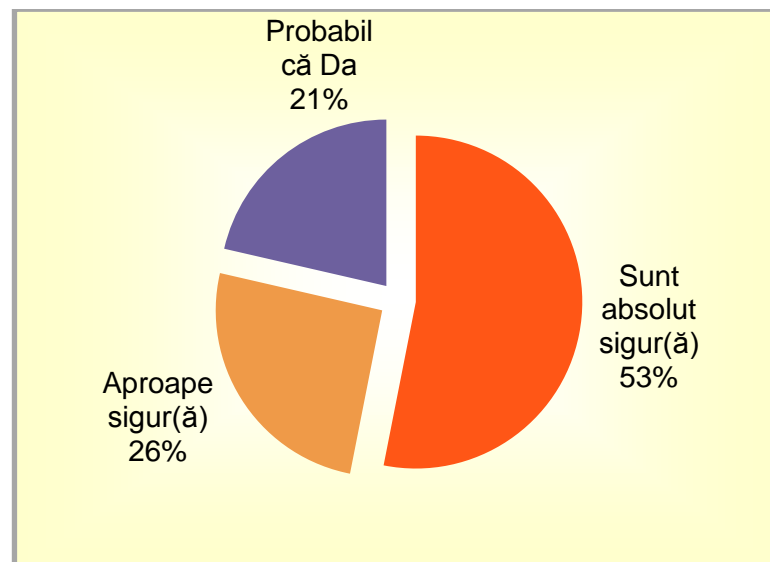
1. Selecția participanților la sondaj

Sondajul de față a utilizat o **metodologie specifică**, practică de unele firme de consultanță americane atunci când sondează starea de spirit înainte sau în timpul campaniei electorale.

Acest sondaj este diferit de "sondajele standard" prin faptul că exclude respondenții care nu sunt interesați de alegeri și nu doresc să participe la ele. Așadar, în acest sondaj nu vom întâlni părerile celor care ar da răspunsul "Nu merg la vot" sau cei care ar aloca o probabilitate mică de a se prezenta la urna de vot. Aceste categorii de persoane nu au fost luate în calcul pentru a participa la acest sondaj. Date fiind aceste coordonate metodologice, compararea sondajului de față cu sondaje care au utilizat o altă metodologie ar putea conduce la concluzii false.

Iată răspunsurile date de cei care au fost selectați să participe la sondaj la întrebarea utilizată în selecția lor:

Filtru. Cît este de probabil să vă prezentați la vot (să votați) în cadrul alegerilor parlamentare care vor avea loc în toamna acestui an?



2. Eșantion:

- stratificat, probabilist, tristadial;

3. Volumul eșantionului:

- 1032 respondenți, 18 ani și mai mult;

4. Criterii de stratificare:

- 12 unități administrativ-teritoriale (UAT). mediu rezidențial (urban-rural). mărimea localităților urbane (4 tipuri). tipul localităților rurale (centru de comună/sat aparținător);

5. Stadii de randomizare:

- Localitatea (71 localități selectate) Gospodăria/Familia; Persoana;

6. Reprezentativitate:

- eșantionul este reprezentativ pentru populația adultă a Republicii Moldova;
- eroarea maximă de eșantionare este de $\pm 3,0\%$;

7. Interviurile:

- Au fost realizate la domiciliile respondenților de către 68 operatori din rețeaua IMAS în limbile română și rusă;

8. Perioada de culegere a datelor:

- 05 – 22 septembrie 2014;

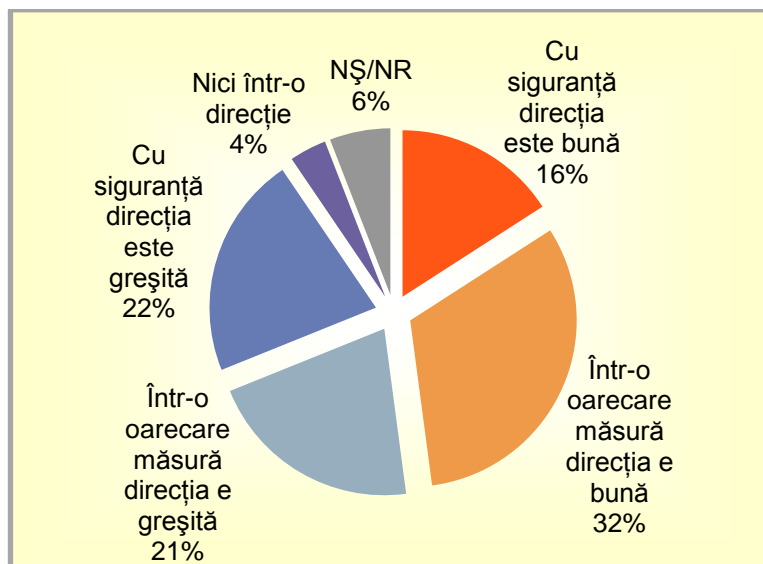
9. Structura eșantionului

... profil socio-demografic

Variabila	Grup	Nr. persoane	Procent
<u>Sex</u>	Masculin	455	44.1
	Feminin	577	55.9
<u>Vîrstă</u>	18-29 ani	271	26.3
	30-44 ani	277	26.8
	45-59 ani	228	22.1
	Peste 60 ani	256	24.8
<u>Educație</u>	Studii medii incomplete	120	11.6
	Șc. generală sau profesională	409	39.6
	Liceu/Șc. postliceală/Colegiu	200	19.4
	Studii superioare	295	28.6
	Nu știe/Nu răspunde	8	0.8
<u>Ocupație</u>	Întreprinzător particular/Salariat	407	39.4
	Temporar nu lucrez	255	24.7
	Nu lucreaza	343	33.2
	NȘ/NR	27	2.6
<u>Nationalitate</u>	Moldovean/Român	833	80.7
	Altele	193	18.7
	Nu știe/Nu răspunde	6	0.6
<u>Mediu rezidențial</u>	Municipiu	251	24.3
	Oraș > 14.000 locuitori	126	12.2
	Oraș < 14.000 locuitori	62	6.0
	Rural	593	57.5
TOTAL		1032	100.0



Q1. În general, cînd vă gîndiți la felul în care merg lucrurile în Rep. Moldova, credeți că ele se îndreaptă într-o direcție ...?



Q2. Care este problema cea mai importantă cu care se confruntă acum Rep. Moldova?

% din total eșantion 1032 respondenți. Întrebare deschisă, fiecare respondent a avut posibilitatea să acorde un singur răspuns

	Count	Procent
Nivelul scăzut de trai/Sărăcia	160	15.5
Șomaj	155	15.0
Instabilitatea politică/Situația politică	132	12.8
Corupția	120	11.6
Criza economică	87	8.4
Salarii/pensii mici	46	4.5
Integrarea în UE	34	3.3
Guvernarea	30	2.9
Nerespectarea legilor	26	2.5
Migrația	16	1.6
Probleme sociale	16	1.6
Nu există piață de desfacere	16	1.6
Geopolitica	12	1.2
Influența negativă din partea Rusiei	10	1.0
Drumurile	10	1.0
Altceva	41	4.1
NȘ/NR	121	11.7
Total	1032	100,0

**În categoria „Altceva” sunt incluse răspunsurile care au acumulat mai puțin de 1%: Prețuri mari – 0,9%; Conflictul transnistrean – 0,5%; ș.a.*

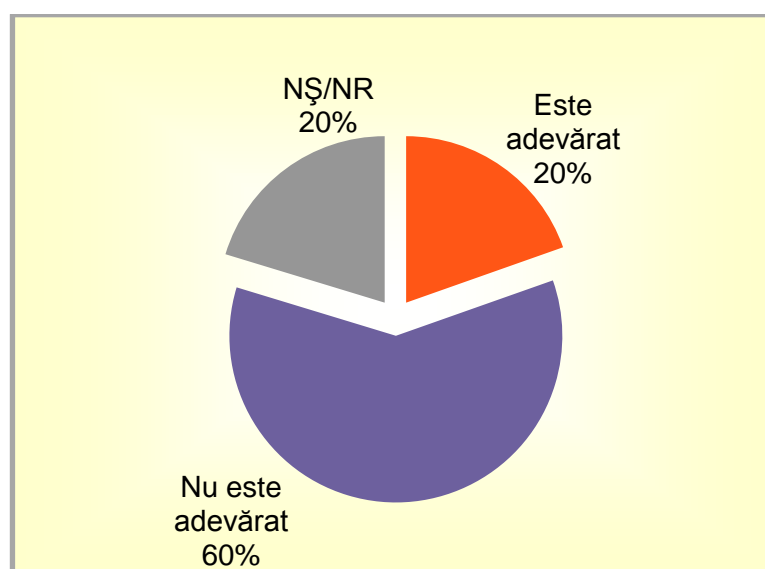
Q3. Care este problema cea mai importantă cu care se confruntă acum familia dvs.?

% din total eșantion 1032 respondenți. Întrebare deschisă, fiecare respondent a avut posibilitatea să acorde un singur răspuns

	Count	Procent
Salariile/pensiile mici	262	25.4
Nivelul scăzut de trai/Sărăcia	233	22.6
Șomaj	103	10
Sănătate	89	8.6
Locul de trai/Locuința	27	2.6
Educația scumpă	26	2.5
Migrația	22	2.1
Prețuri mari la produse/servicii comunale	16	1.6
Altceva	29	2.9
Nimic	53	5.1
NȘ/NR	172	16.7
Total	1032	100,0

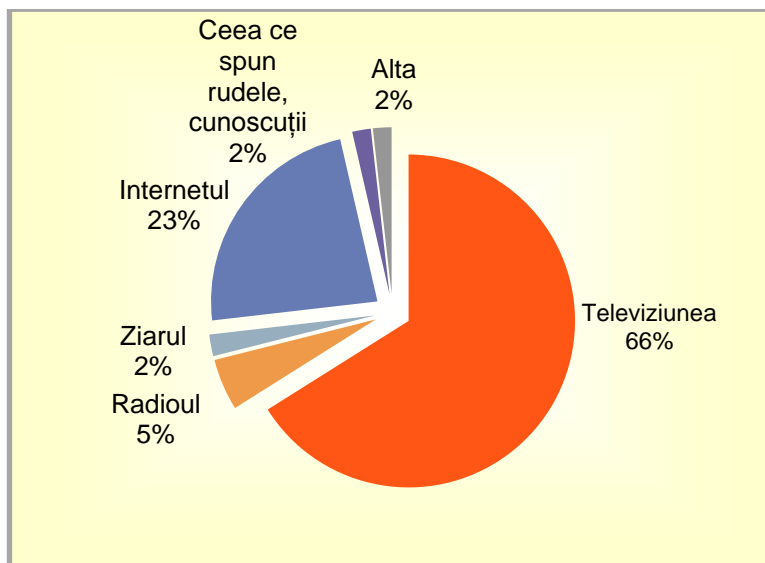
*În categoria „Altceva” sunt incluse răspunsurile care au acumulat mai puțin de 1%: Ajutor social – 0,9%; Susținerea agricultorilor – 0,7%; ș.a.

Q4. Este adevărat sau nu faptul că în Rep. Moldova se înregistrează cea mai mare creștere economică din ultimii 20 de ani?





Q5. Care este sursa cea mai importantă pentru a afla știri politice?

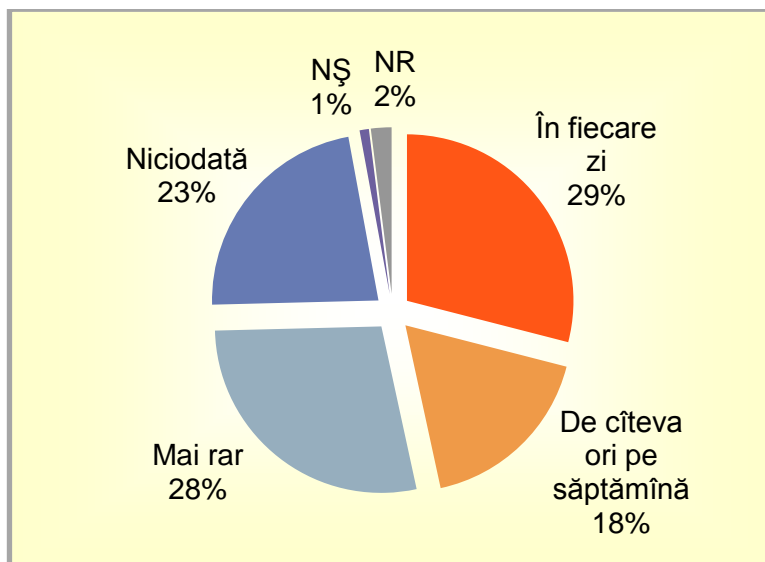


Q6. Cît de des utilizați Internetul?

% din total eșantion 1032 respondenți.

	Count	Procent
Tot timpul	342	33.1
Destul de des	173	16.8
O dată pe săptămână	83	8.0
De mai multe ori pe lună	20	1.9
Rar	93	9.0
Niciodată	303	29.4
NȘ (Nu citi!)	3	0.3
NR (Nu citi!)	15	1.5

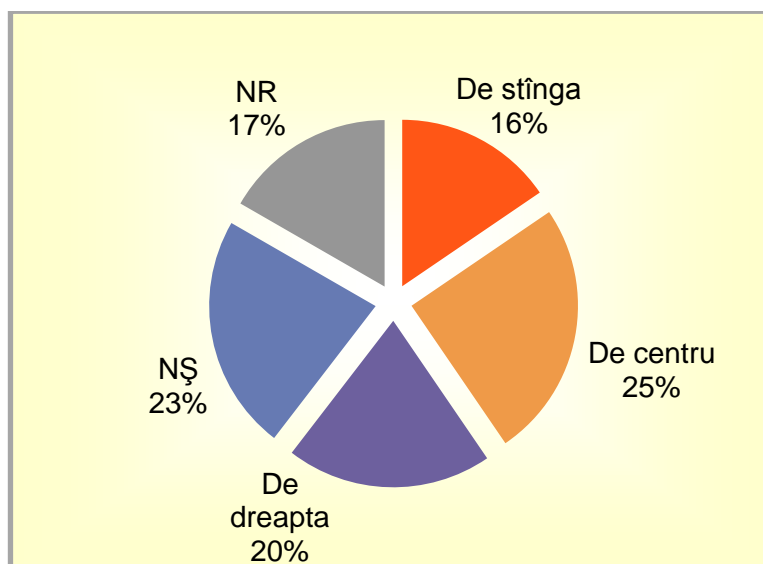
Q7. Cît de des ascultați radioul?





Poziționarea partidelor

Q8. Atunci cînd vine vorba despre orientarea politică în general, dvs. ați spune că sunteți ...?



Q9. Care dintre următoarele partide credeți că se pot descurca cu următoarele sarcini?

<i>% pe rînd din total eșantion 1032 respondenți</i>	PCRM	PLDM	PDM	PL	PaRuS	Altul	Nici unul	NȘ/NR
Să creeze locuri de muncă	21.0	22.1	10.1	4.2	9.6	4.5	16.9	11.7
Să furnizeze o conducere puternică	21.5	21.1	11.0	4.7	9.8	4.5	15.6	11.8
Să dezvolte economia	20.2	21.1	10.9	5.0	10.4	4.0	15.6	12.9
Să îmbunătățească imaginea externă a Rep. Moldova	16.1	24.1	11.8	4.8	10.2	4.5	16.0	12.5
Să vă facă să vă simțiți mîndru de a fi moldovean	16.7	17.2	10.6	8.2	9.9	4.1	18.6	14.7
Să aducă Rep. Moldova mai aproape de Vest și UE	9.3	36.5	10.9	6.5	5.1	3.8	14.1	13.9
Să readucă cinstea, onestitatea	16.4	17.3	10.1	7.4	9.6	4.3	19.8	15.2
Să lupte împotriva criminalității	20.2	15.8	8.7	7.6	9.8	5.4	20.4	12.1
Să aibă grijă de pensionari	28.0	15.9	12.2	4.7	9.0	4.3	15.2	10.8
Să îmbunătățească sistemul educațional	19.6	23.4	9.3	5.6	8.1	3.9	16.5	13.7
Să aibă grijă de tineri	17.0	21.5	12.0	6.5	10.8	3.7	15.7	12.9
Cel mai probabil va cîștiga alegerile	20.0	20.0	8.5	3.7	9.3	3.5	14.8	20.3
Discută și oferă soluții pentru problemele femeilor	14.1	16.3	15.5	5.2	8.4	4.0	19.4	17.1
Discută și oferă soluții pentru susținerea familiilor	15.5	16.6	14.8	5.4	9.3	3.8	18.6	16.0

Q10. Aș vrea să vă citesc o listă a unor partide și formațiuni politice și să-mi spuneți dacă ați auzit sau nu de ele.

Q11. Doar pentru cei care au auzit de partidul(e) ..., aș vrea să îmi spuneți la fiecare dintre ele ce părere aveți despre partidul respectiv.

	Q10. Am auzit	A38. Vă rugăm să răspundeți pe o scală de la 1 la 5, unde 1 = "Părere foarte proastă", iar 5 = "Părere foarte bună". (Procente dintre cei care au declarat că au auzit despre formațiunea politică, sau partidul respectiv)									Părere foarte bună	Nu am nici o părere
		1	2	3	4	5	6	7	8	9		
Coaliția Pro-Europeană (formată din PLDM, PDM și PLR)	93.1	13.7	8.4	8.1	6.0	13.0	8.8	8.7	10.4	5.5	5.7	11.4
Partidul Comuniștilor din Republica Moldova	99.4	20.3	8.6	9.8	6.5	12.3	6.3	7.3	9.3	4.0	9.0	6.6
Partidul Liberal Democrat din Moldova	98.0	16.6	9.0	7.8	7.3	13.2	6.9	9.2	10.0	5.8	5.8	8.3
Partidul Democrat din Moldova	97.7	16.6	9.0	7.4	9.2	13.8	7.8	8.1	10.2	5.8	3.2	8.8
Partidul Liberal	96.0	20.1	11.8	7.9	10.6	14.5	6.9	7.1	5.5	3.9	2.8	8.9
Partidul Liberal Reformator	66.8	23.5	10.6	9.3	9.0	12.2	6.0	4.9	4.4	2.2	1.6	16.4
Partidul "Mișcarea Populară Antimafie"	59.2	19.3	9.8	8.3	9.8	12.4	5.9	4.9	5.1	1.8	3.1	19.5
Partidul Social Democrat	58.5	21.4	10.6	11.4	10.1	11.6	3.6	4.1	3.6	1.0	1.0	21.5
Partidul Popular Creștin Democrat	60.6	32.8	10.2	11.0	8.2	11.4	3.0	2.9	2.4	0.8	1.0	16.3
Partidul Socialiștilor din Rep. Moldova	78.3	26.1	11.8	10.6	7.9	12.4	5.9	4.1	4.5	3.7	2.4	10.6
Partidul lui Renato Usatîi - PaRUs	72.5	19.3	7.0	4.5	6.8	9.8	6.0	5.3	6.0	5.5	6.6	23.2

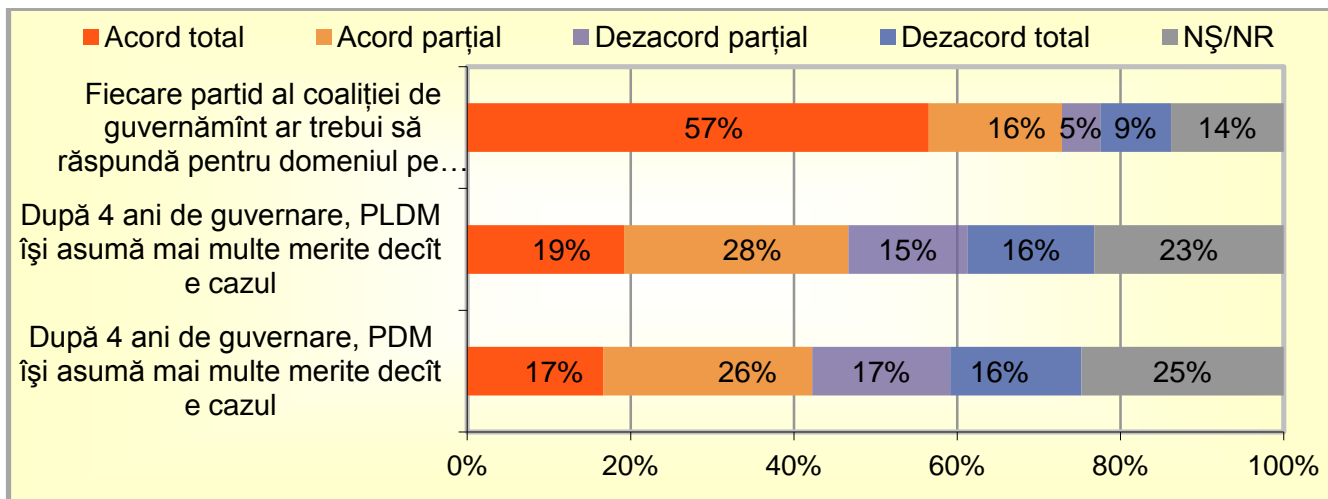
Q12. Aș vrea să vă citesc o listă a unor personalități politice și să-mi spuneți dacă ați auzit sau nu de ele.

Q13. Doar pentru cei care au auzit de personalitatea politică ..., aș vrea să îmi spuneți la fiecare dintre ele ce părere aveți despre el/ea.

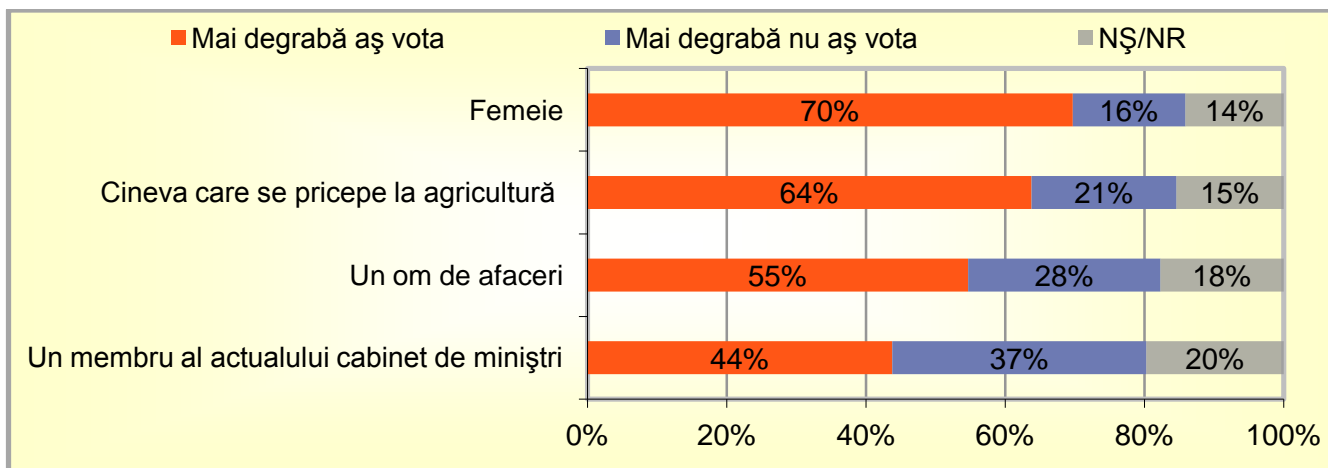
	Q12. Am auzit	A32. Vă rugăm să răspundeți pe o scală de la 1 la 10, unde 1 = "Părere foarte proastă", iar 10 = "Părere foarte bună". (Procente dintre cei care au declarat că au auzit despre formațiunea politică, sau partidul respectiv)									Nu am nici o părere	
		Părere foarte proastă										Părere foarte bună
		1	2	3	4	5	6	7	8	9	10	
Vladimir Voronin	99.9	20.1	7.4	8.4	6.9	12.0	5.1	8.3	8.2	5.7	11.0	6.8
Vlad Filat	99.1	18.8	9.0	7.6	7.4	12.5	6.5	9.2	9.0	5.1	6.5	8.4
Marian Lupu	98.8	18.2	8.2	7.3	8.1	11.3	8.2	7.6	9.9	7.3	5.4	8.5
Mihai Ghimpu	97.9	25.9	10.1	8.5	7.0	13.8	7.4	6.4	5.1	3.1	3.3	9.3
Alexandru Tănase	55.3	16.6	9.6	11.0	7.2	12.6	6.7	8.1	4.7	1.9	3.3	18.2
Iurie Leancă	93.1	12.1	6.2	5.1	7.0	12.6	6.9	8.4	11.4	9.3	11.9	9.2
Andrian Candu	42.7	17.7	7.9	10.7	6.3	9.3	8.2	7.5	5.7	2.7	1.6	22.4
Igor Corman	69.6	14.2	6.7	8.5	7.0	12.4	8.1	8.9	10.1	4.6	6.0	13.6
Dorin Chirtoacă	93.3	13.3	6.0	6.3	6.0	11.0	7.0	11.0	11.9	7.7	10.4	9.3
Vlad Plahotniuc	89.1	34.7	14.0	9.5	6.4	9.0	4.5	4.8	2.6	1.8	1.8	10.9
Renato Usatii	72.9	18.4	7.3	5.3	5.5	7	4.7	6.1	7.8	7.6	10	20.3



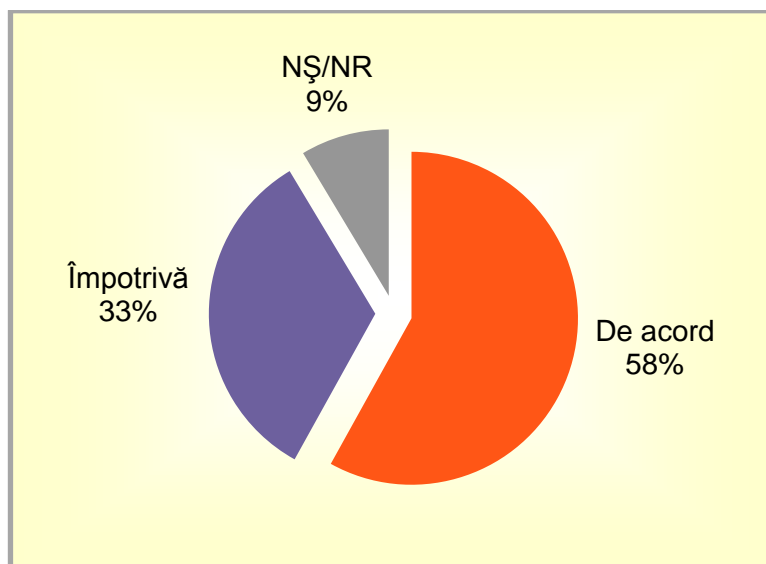
Q14. În ce măsură sunteți de acord sau în dezacord cu următoarele afirmații?



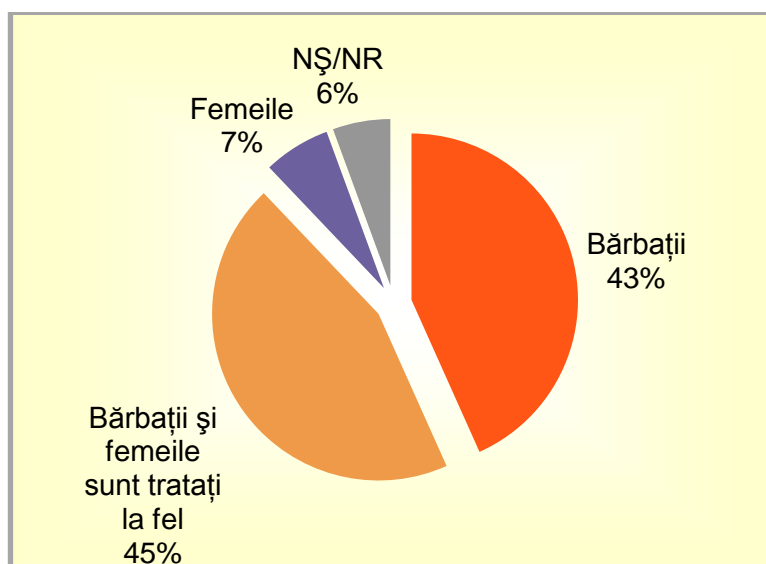
Q15. Dvs. mai degrabă ați vota sau mai degrabă nu ați vota o persoană care este ...?



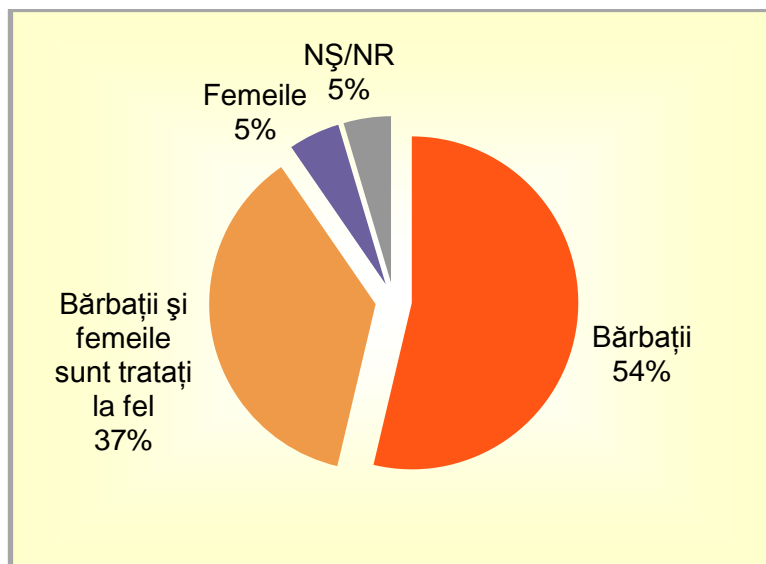
Q16. Sunteți de acord sau împotriva faptului că bărbații și femeile sunt tratați în mod egal în Rep. Moldova?



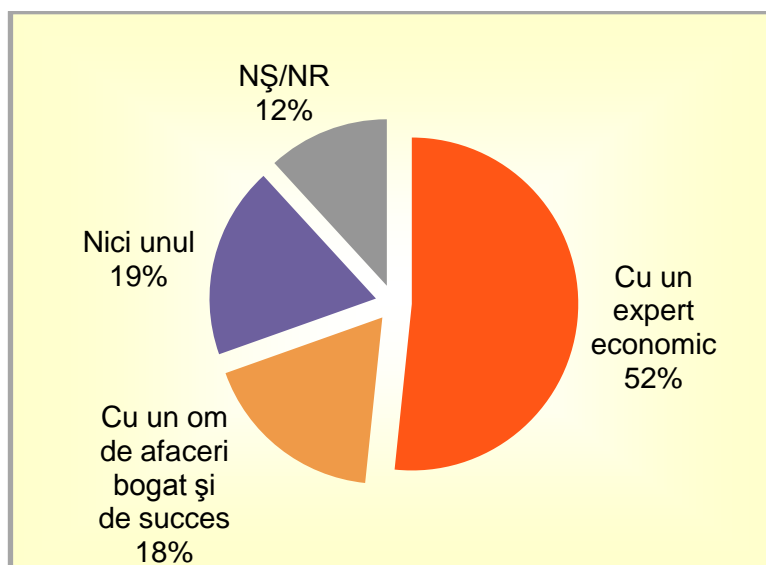
Q17. În mediul de afaceri, cine sunt tratați mai bine?



Q18. În politică, cine sunt tratați mai bine?



Q19. Cu cine ar fi cel mai probabil să votați la alegeri?



Q20. În campania electorală, care partid credeți că va pune mai mult accentul pe ... ?

<i>% pe rînd din total eșantion 1032 respondenți</i>	PCRM	PLDM	PDM	PL	PaRuS	Altul	Nici unul	NȘ/NR
Sprijinul Uniunii Europene	4.9	53.6	9.5	6.8	1.4	1.1	2.9	19.9
Sprijinul Uniunii Vamale	56.9	3.3	2.0	1.0	12.0	5.2	1.9	17.6
Orientarea exclusiv către problemele, oportunitățile și soluțiile ce pot fi identificate în Rep. Moldova	12.0	12.2	9.5	6.1	8.5	5.1	10.3	36.2

Q21. Dvs. cum ați prefera să fie desemnați cei 101 candidați din lista fiecărui partid politic care va participa la alegeri?

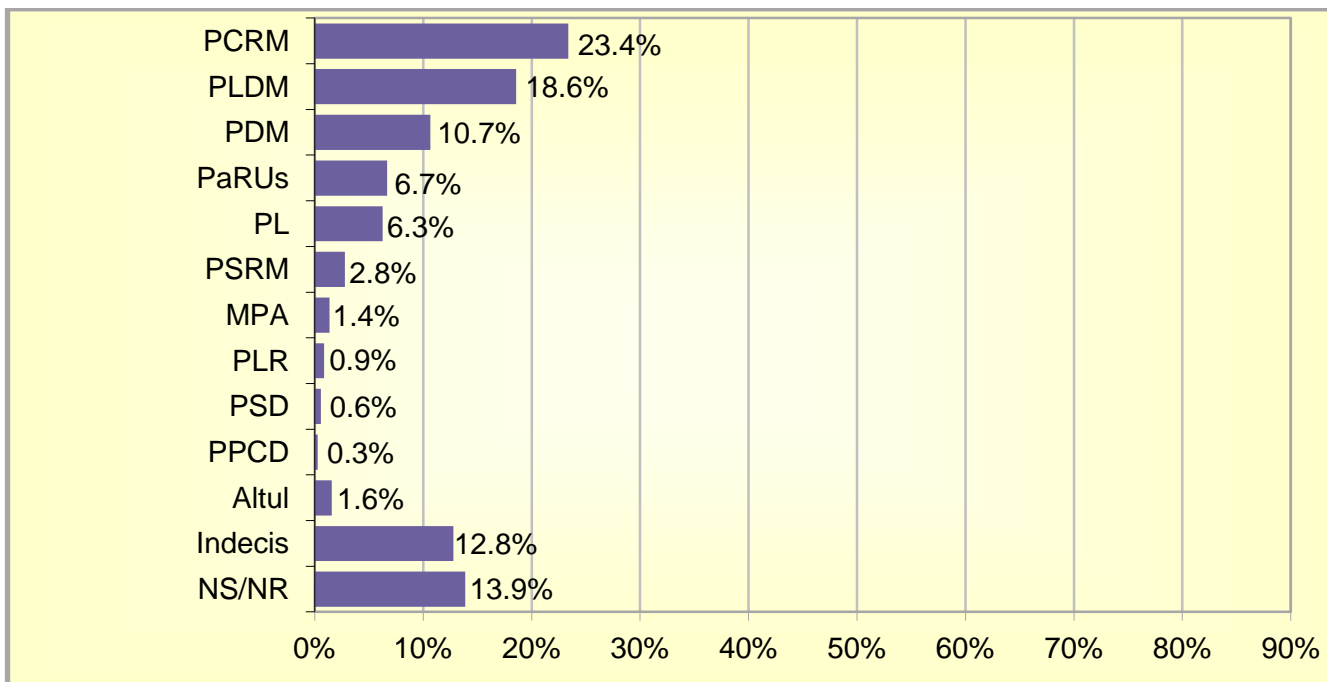
<i>% pe rînd din total eșantion 1032 respondenți</i>	Count	Procent
Partidele și liderii lor ar trebui să își asume responsabilitatea formării acestor liste	187	18.1
Cetățenii ar trebui să fie implicați, să spună pe cine vor în lista de candidați a fiecărui partid	468	45.3
Un sistem mixt: o parte din candidați să fie decizi de organele de conducere ale partidelor, iar altă parte să fie decisă de către cetățeni	222	21.5
NȘ/NR (Nu citi!)	155	15.0

Q22. Dacă ați putea alege direct Primul-Ministru, dvs. pe cine ați vota?

<i>% din total eșantion 1032 respondenți.</i>	Count	Procent
Iurie Leancă	296	28.7%
Vladimir Voronin	167	16.2%
Dorin Chirtoacă	87	8.4%
Vlad Filat	83	8.0%
Marian Lupu	68	6.6%
Igor Corman	38	3.7%
Alexandru Tănase	13	1.3%
Altceineva (Nu citi!)	109	10.6%
Nu aș vota (Nu citi!)	35	3.4%
NȘ/NR (Nu citi!)	136	13.2%
Total	1032	100.0%

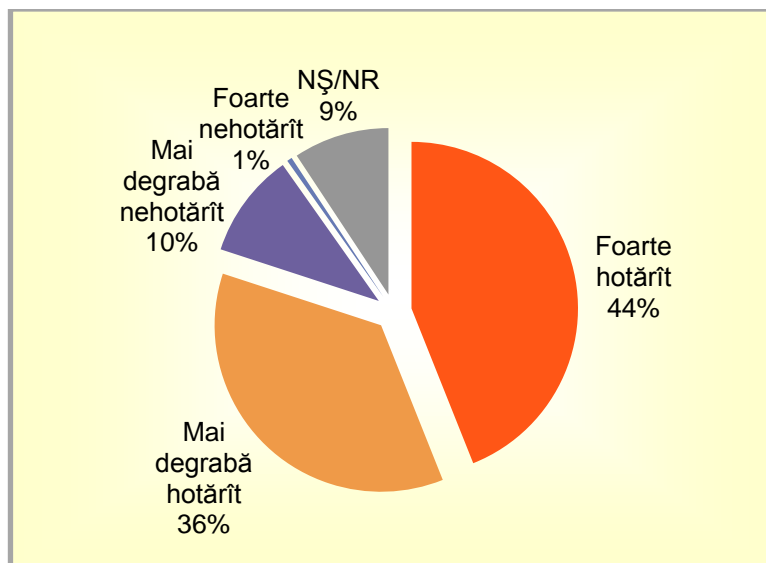


Q23. În varianta în care duminica viitoare ar avea loc alegeri parlamentare, cu ce partid intenționați să votați?



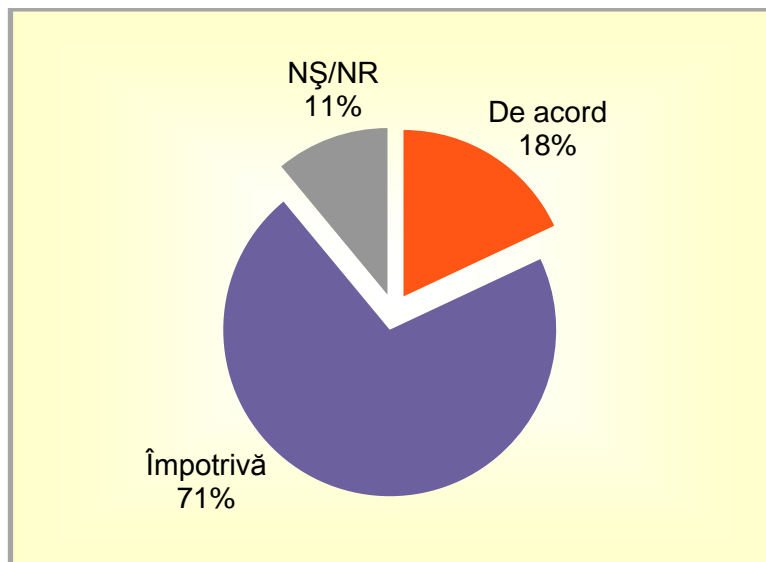
* Intenția de vot din total eșantion 1032 respondenți

Q24. Cît sunteți de hotărît să votați acest partid?

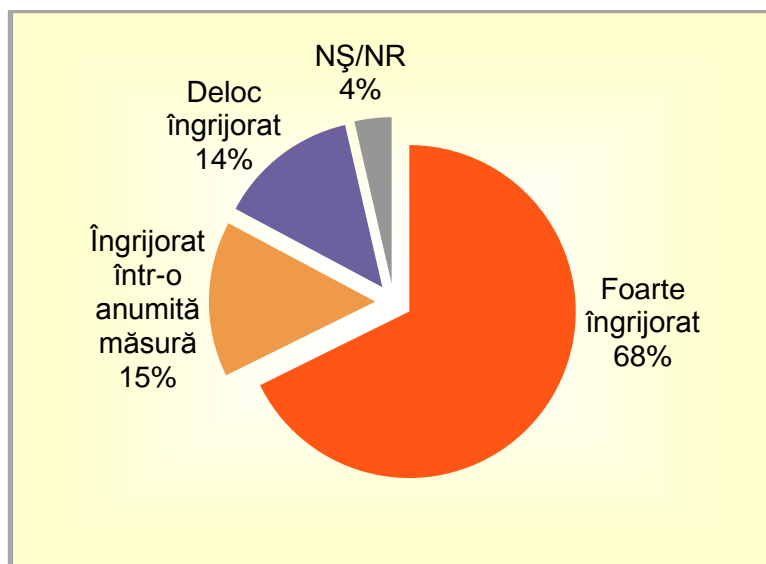




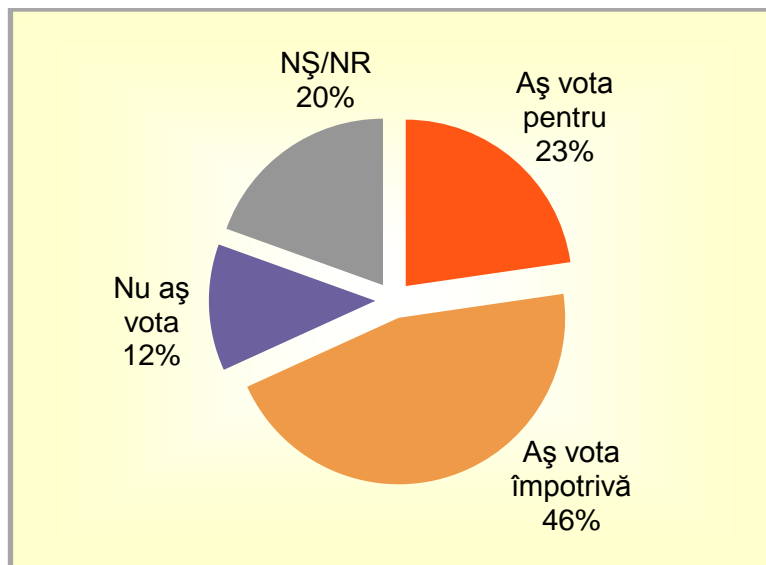
Q25. Dvs. sunteți de acord sau nu cu acțiunile Rusiei din Ucraina?



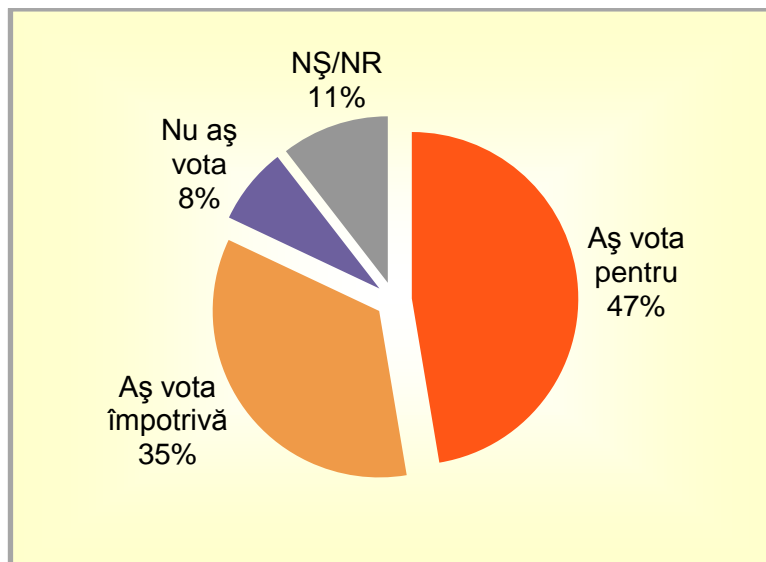
Q26. Cît de îngrijorat ați fi dacă Rusia ar încerca să invadeze Rep. Moldova?



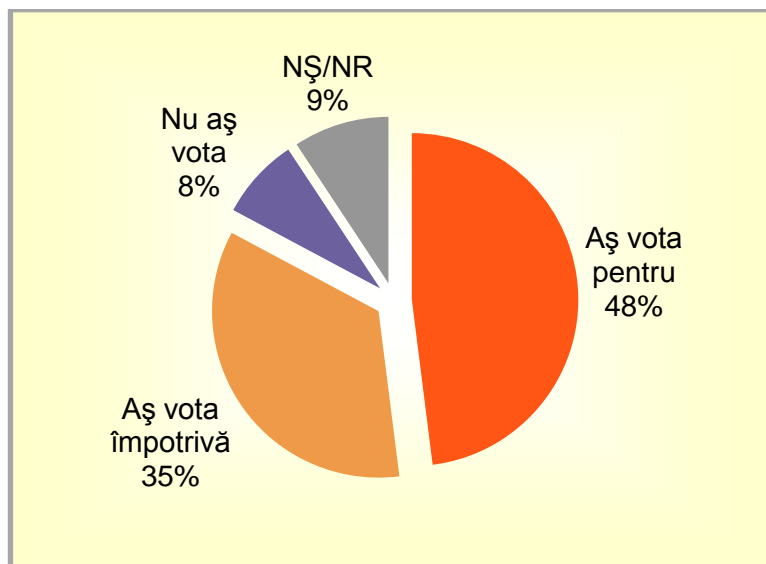
Q27. Dacă astăzi ar avea loc un referendum privind aderarea Rep. Moldova la NATO, dvs. cum ați vota?



Q28. Dacă astăzi ar avea loc un referendum privind aderarea Rep. Moldova la Uniunea Europeană, dvs. cum ați vota?



Q29. Dacă astăzi ar avea loc un referendum privind aderarea Rep. Moldova la Uniunea vamală Rusia-Belarus-Kazahstan, dvs. cum ați vota?



Q30. Credeți că Rep. Moldova ar trebui să se apropie mai mult de ...?

